



دولة فلسطين
الجهاز المركزي للإحصاء الفلسطيني

مسح استخدام الوقت 2013/2012
النتائج النهائية

آب/ أغسطس، 2014

تم إعداد هذا التقرير حسب الإجراءات المعيارية المحددة في ميثاق الممارسات
للإحصاءات الرسمية الفلسطينية 2006

© شوال، 1435هـ، آب/ أغسطس، 2014.
جميع الحقوق محفوظة.

في حالة الاقتباس، يرجى الإشارة إلى هذه المطبوعة كالتالي:

الجهاز المركزي للإحصاء الفلسطيني، 2014. مسح استخدام الوقت 2013/2012: النتائج النهائية.
رام الله - فلسطين.

جميع المراسلات توجه إلى:
الجهاز المركزي للإحصاء الفلسطيني
ص.ب. 1647، رام الله - فلسطين .

هاتف: 2 298 2700 (970/972)

فاكس: 2 298 2710 (970/972)

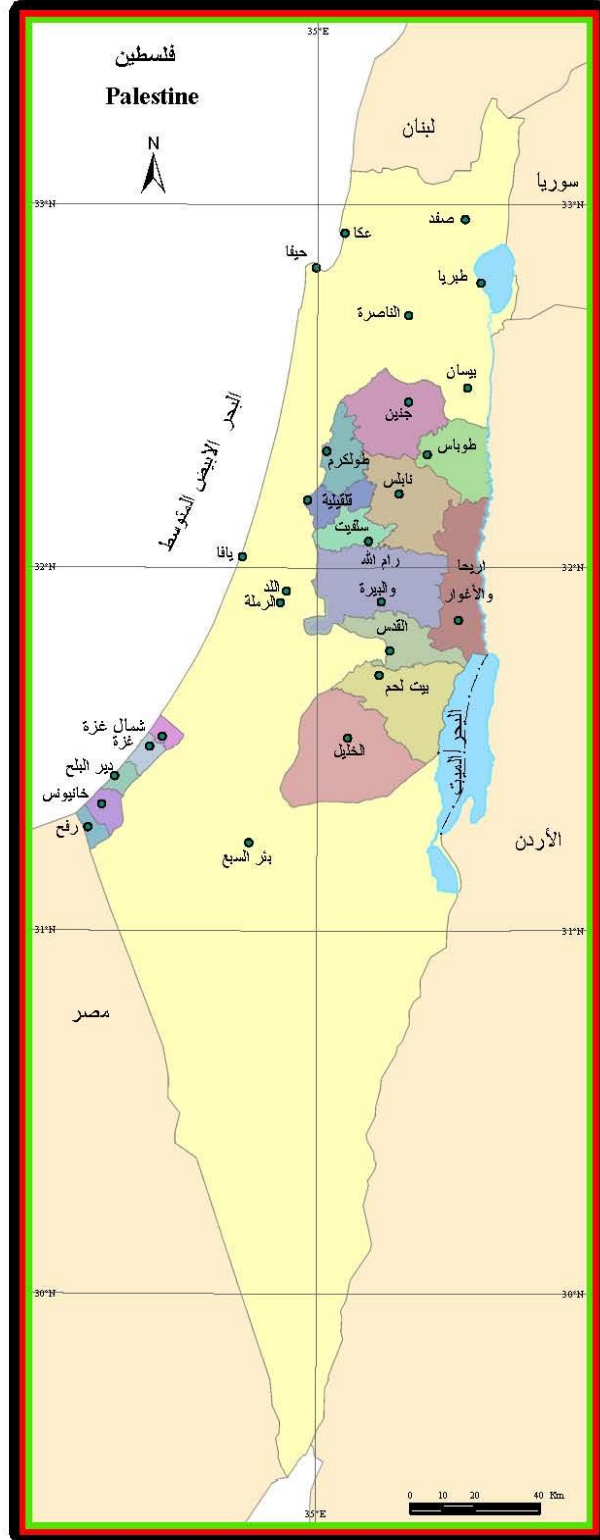
الرقم المجاني: 1800300300

بريد إلكتروني: diwan@pcbs.gov.ps

الصفحة الإلكترونية: <http://www.pcbs.gov.ps>

الرمز المرجعي: 2068

خارطة فلسطين



شكر وتقدير

يتقدم الجهاز المركزي للإحصاء الفلسطيني بالشكر والتقدير إلى كل الأسر الفلسطينية التي ساهمت في إنجاح جمع بيانات المسح، وإلى جميع العاملين في هذا المسح لما أبدوه من حرص منقطع النظير أثناء تأدية واجبهم.

لقد تم تخطيط وتنفيذ المسح الأسري لمسح استخدام الوقت 2013/2012 في فلسطين، بقيادة فريق فني من الجهاز المركزي للإحصاء الفلسطيني، وبدعم مالي مشترك بين كل من دولة فلسطين واليونيسف (UNICEF) وصندوق الأمم المتحدة للسكان (UNFPA)، وأعضاء مجموعة التمويل الرئيسية للجهاز (CFG) لعام 2013 ممثلة بمكتب الممثلة النرويجية لدى دولة فلسطين والوكالة السويسرية للتنمية والتعاون (SDC).

يتقدم الجهاز المركزي للإحصاء الفلسطيني بجزيل الشكر والتقدير إلى أعضاء مجموعة التمويل الرئيسية للجهاز (CFG)، إضافة إلى اليونيسف (UNICEF) وصندوق الأمم المتحدة للسكان (UNFPA) على مساهمتهم القيمة في تنفيذ هذا المسح.

فريق العمل

رئيس اللجنة

- اللجنة الفنية

أشرف حمدان

أحمد عطية

أمينة خصيب

قيس حسيبا

خالد حنتولي

زياد قلالوة

نجوى شلش

- إعداد التقرير

أشرف حمدان

قيس حسيبا

- تدقيق معايير النشر

حنان جناجره

- المراجعة الأولية

مصطفى خواجا

جواد الصالح

محمد قلالوه

- المراجعة النهائية

عناية زيدان

- الإشراف العام

علا عوض

رئيس الجهاز

تنويه للمستخدمين

1. { } : عدد المشاهدات قليل لذا فان النتائج بين الأقواس فيها نسبة خطأ هامشي مرتفع.
2. (-) تعني ان القيمة تساوي صفر.
3. (0.00) تعني أن القيمة صغيرة جداً.

قائمة المحتويات

الصفحة	الموضوع
	قائمة الجداول
	المقدمة
17	الفصل الأول: النتائج الرئيسية
17	1.1 أنشطة العمل
19	2.1 أنشطة العمل المنزلي
19	3.1 أنشطة وقت الفراغ
21	4.1 أنشطة الرعاية (الأطفال وكبار السن)
21	5.1 أنشطة الرعاية والعناية الشخصية
21	6.1 الأفراد في الفئة العمرية (10-17) سنة
21	7.1 مقارنة مع بيانات مسح الوقت 2000/1999
23	الفصل الثاني: المنهجية وجودة البيانات
23	1.2 أهداف المسح
23	2.2 استمارة المسح
24	3.2 الإطار والعينة
24	1.3.2 مجتمع الهدف
24	2.3.2 إطار المعاينة
24	3.3.2 حجم العينة
24	4.3.2 تصميم العينة
25	5.3.2 طبقات العينة
25	4.2 حساب الأوزان
25	5.2 العمليات الميدانية
25	1.5.2 التدريب
26	2.5.2 فترة الإسناد
26	3.5.2 آلية جمع البيانات
27	4.5.2 الترميز
27	6.2 معالجة البيانات
28	7.2 معدلات الاستجابة
29	8.2 دقة البيانات
29	1.8.2 الأخطاء الإحصائية
31	2.8.2 الأخطاء غير الإحصائية

الصفحة	الموضوع
32	9.2 مقارنة البيانات
32	10.2 الملاحظات الفنية
33	الفصل الثالث: المفاهيم والمصطلحات
39	المراجع
41	الجدول
105	ملحق

قائمة الجداول

الجدول	الصفحة
المجموعات الرئيسية: الحد الأول	
جدول 1:	توزيع الوقت المستخدم في الأنشطة المختلفة للأفراد 10 سنوات فأكثر ونسبة الافراد الذين قاموا بالأنشطة ومعدل الوقت المستخدم لهم حسب النشاط والمنطقة والجنس، 2013/2012
جدول 2:	معدل الوقت المستخدم في تنفيذ النشاط للأفراد 10 سنوات فأكثر ونسبة الافراد الذين قاموا بالأنشطة حسب النشاط والجنس والعلاقة بقوة العمل في فلسطين، 2013/2012
جدول 3:	معدل الوقت المستخدم في تنفيذ النشاط للأفراد 10 سنوات فأكثر ونسبة الافراد الذين قاموا بالأنشطة حسب النشاط والجنس والحالة التعليمية في فلسطين، 2013/2012
جدول 4:	معدل الوقت المستخدم في تنفيذ النشاط للأفراد 12 سنة فأكثر ونسبة الافراد الذين قاموا بالأنشطة حسب النشاط والجنس والحالة الزوجية في فلسطين، 2013/2012
جدول 5:	معدل الوقت المستخدم في تنفيذ النشاط للأفراد 10 سنوات فأكثر ونسبة الافراد الذين قاموا بالأنشطة حسب النشاط والجنس والأيام في فلسطين، 2013/2012
جدول 6:	معدل الوقت المستخدم في تنفيذ النشاط للأفراد 10 سنوات فأكثر لمن قاموا بالنشاط حسب النشاط والجنس وفئات العمر في فلسطين، 2013/2012
جدول 7:	نسبة الأفراد 10 سنوات فأكثر الذين قاموا بالأنشطة حسب النشاط والجنس وفئات العمر في فلسطين، 2013/2012
جدول 8:	توزيع الوقت المستخدم في الأنشطة المختلفة للأفراد 10 سنوات فأكثر ونسبة الافراد الذين قاموا بالأنشطة ومعدل الوقت المستخدم لهم ضمن نطاق الحسابات القومية حسب نوع العمل والمنطقة والجنس، 2013/2012
جدول 9:	توزيع الوقت المستخدم في الأنشطة المختلفة للأفراد 10 سنوات فأكثر ونسبة الافراد الذين قاموا بالأنشطة ومعدل الوقت المستخدم لهم للعمل المدفوع وغير مدفوع الأجر حسب نوع العمل والمنطقة والجنس، 2013/2012
جدول 10:	معدل الوقت المستخدم في تنفيذ النشاط للأفراد 10 سنوات فأكثر لمن قاموا بالنشاط حسب الجنس في فلسطين لسنوات مختارة

الجدول	الصفحة
المجموعات الرئيسية: الحد الرابع	
جدول 11:	توزيع الوقت المستخدم في الأنشطة المختلفة للأفراد 10 سنوات فأكثر ونسبة الافراد الذين قاموا بالأنشطة ومعدل الوقت المستخدم لهم حسب النشاط والجنس في فلسطين، 2013/2012
جدول 12:	معدل الوقت المستخدم في تنفيذ النشاط للأفراد 10 سنوات فأكثر ونسبة الافراد الذين قاموا بالانشطة حسب النشاط والجنس والفئة العمرية في فلسطين، 2013/2012
قضاء الوقت مع آخرين	
جدول 13:	توزيع الوقت الذي يقضيه الفرد لوحده أو مع أناس آخرين للفئة العمرية 10 سنوات فأكثر حسب مع من قام بهذا النشاط والجنس والأيام في فلسطين، 2013/2012
جدول 14:	توزيع الوقت الذي يقضيه الفرد لوحده أو مع أناس آخرين للفئة العمرية 10 سنوات فأكثر حسب مع من قام بهذا النشاط والجنس والفئة العمرية في فلسطين، 2013/2012
قضاء الوقت في أماكن مختلفة	
جدول 15:	توزيع الوقت المستخدم في الأماكن المختلفة ونسبة الافراد 10 سنوات فأكثر الذين قضوا الوقت في هذه الأماكن حسب الجنس والفئة العمرية في فلسطين، 2013/2012
جدول 16:	توزيع الوقت المستخدم في الأماكن المختلفة ونسبة الافراد في العمر 10 سنوات فأكثر الذين قضوا الوقت في هذه الأماكن حسب الجنس والأيام في فلسطين، 2013/2012
قضاء الوقت في التنقل	
جدول 17:	معدل الوقت المستخدم في التنقل للأفراد 10 سنوات فأكثر ونسبة من قاموا بالتنقل حسب وسيلة التنقل والجنس والأيام في فلسطين، 2013/2012
جدول 18:	معدل الوقت المستخدم في التنقل للأفراد 10 سنوات فأكثر ونسبة من قاموا بالتنقل حسب وسيلة التنقل والجنس وفئات العمر في فلسطين، 2013/2012
جدول 19:	معدل الوقت المستخدم في التنقل للأفراد 10 سنوات فأكثر ونسبة من قاموا بالتنقل حسب الهدف من التنقل والجنس وفئات العمر، 2013/2012
جدول 20:	معدل الوقت المستخدم في التنقل للأفراد 10 سنوات فأكثر ونسبة من قاموا بالتنقل حسب الهدف من التنقل والجنس والأيام، 2013/2012

المقدمة

يسر الجهاز المركزي للإحصاء الفلسطيني أن يقدم تقرير النتائج النهائية لمسح استخدام الوقت 2013/2012، والذي نفذه الجهاز للمرة الثانية بعد مرور اثني عشر عاماً على تنفيذ المسح الأول، وذلك للوقوف على التغيرات التي حدثت على بنية الحياة في المجتمع الفلسطيني.

يعتبر مسح استخدام الوقت أحد الأدوات الأساسية التي تخدم هدف إبراز قضايا النوع الاجتماعي، حيث تسهم البيانات التي يوفرها في قياس وتحليل نوعية الحياة أو الرفاه العام، وتقييم العمل غير مدفوع الأجر (العمل المنزلي والعمل التطوعي)، كما يساهم هذا المسح في إبراز مدى مشاركة المرأة في العمل المدفوع وغير مدفوع الأجر، ومدى مساهمة النساء ضمن نطاق الحسابات القومية.

يهدف هذا التقرير الى التعرف على النشاطات التي يزاولها الفلسطينيون في حياتهم اليومية، حيث يوفر بيانات حول الوقت ومعدل الوقت، كأشطة العمل سواء في القطاع النظامي أو غير النظامي، والعمل المدفوع وغير مدفوع الأجر، وأنشطة الخدمات المنزلية غير مدفوعة الأجر، وأنشطة خدمات منح الرعاية غير مدفوعة الأجر، وأنشطة خدمات المجتمع المحلي، أنشطة التعلم، وأنشطة التآنس والمشاركة في المجتمع المحلي، وحضور/زيارة الأحداث/الأماكن الثقافية، والترفيهية والأنشطة الرياضية، الهوايات، والألعاب وأنشطة التسلية الأخرى، والإشتراك في الألعاب الرياضية الداخلية والخارجية والبرامج ذات الصلة، ووسائل الإعلام الجماهيري، وأنشطة الرعاية والعناية الشخصية، وإجراءات الإحتلال، والأنشطة السياسية، كما يوفر المسح بيانات حول نسبة الأفراد الذين قاموا بتلك الأنشطة بالإضافة الى توفير بيانات حول البيئة المحيطة بالفرد، بما في ذلك المشاركين في النشاط والمكان ووسيلة النقل المستخدمة اثناء القيام بتأدية النشاط.

يأمل الجهاز المركزي للإحصاء الفلسطيني أن يشكل هذا التقرير مصدراً غنيا بالمعلومات حول استخدام الوقت للتعرف على طبيعة وبنية الأفراد في المجتمع الفلسطيني خلال عام 2013/2012، في الفئات العمرية المختلفة من أطفال ونساء وشباب وكبار السن، وأن ينبير الدرب لمتخذي القرار وصانعي السياسات في مسيرة التنمية الوطنية الشاملة في هذا الوطن.

والله نسأل أن يتكلل عملنا بالنجاح

علا عوض
رئيس الجهاز

آب/ أغسطس، 2014

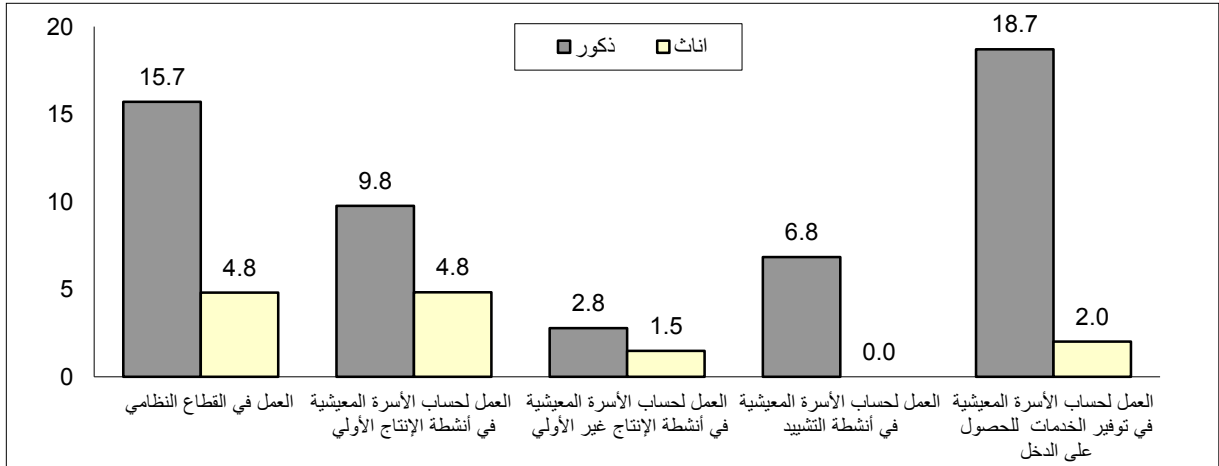
الفصل الأول

النتائج الرئيسية

1.1 أنشطة العمل

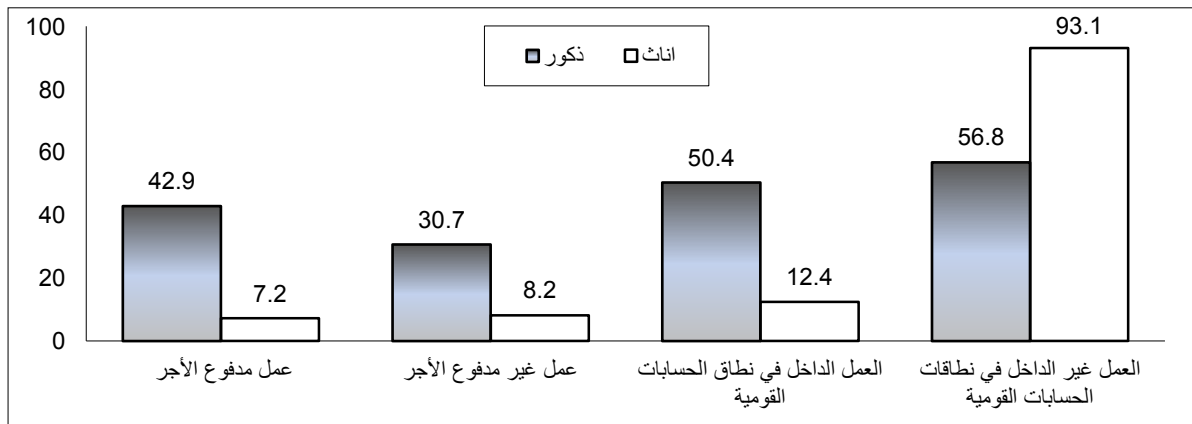
- يقضي الذكور في العمر 10 سنوات فأكثر ما يقارب 4 ساعات تقريباً في العمل أي ما نسبته 16.7% من وقتهم الكلي خلال اليوم، في حين تقضي الإناث ما يقارب 33 دقيقة أي ما نسبته 2.3% خلال اليوم.
- يقضي الأفراد في العمر 10 سنوات فأكثر الذين قاموا بالنشاط ما معدله 7 ساعات و 49 دقيقة في القطاع النظامي في فلسطين؛ بواقع 8 ساعات و 19 دقيقة للذكور مقابل 6 ساعات و 8 دقائق للإناث؛ وفي الضفة الغربية يقضي الذكور ما معدله 8 ساعات و 32 دقيقة مقابل 6 ساعات و 42 دقيقة للإناث؛ وفي قطاع غزة يقضي الذكور ما معدله 7 ساعات و 43 دقيقة مقابل 4 ساعات و 50 دقيقة للإناث.
- يقضي الأفراد في العمر 10 سنوات فأكثر الذين قاموا بأنشطة الإنتاج الأولي (الأنشطة الاقتصادية كالزراعة، القنص، الحراثة، صيد الأسماك، التعدين واقتلاع الحجارة) لحساب الأسرة المعيشية في فلسطين ما معدله 3 ساعات و 34 دقيقة. بواقع 4 ساعات و 9 دقائق للذكور مقابل ساعتين و 18 دقيقة للإناث؛ وفي الضفة الغربية يقضي الذكور ما معدله 4 ساعات و 26 دقيقة مقابل ساعتين و 52 دقيقة للإناث؛ وفي قطاع غزة يقضي الذكور ما معدله 3 ساعات و 27 دقيقة، مقابل 55 دقيقة للإناث.
- يقضي الأفراد في العمر 10 سنوات فأكثر الذين قاموا بأنشطة الإنتاج غير الأولي (المتعلقة بالصناعات التحويلية المتمثلة بإنتاج السلع غير الأولية سواء للسوق أو الاستخدام النهائي الخاص) لحساب الأسرة المعيشية في فلسطين ما معدله 6 ساعات بواقع 7 ساعات و 50 دقيقة للذكور مقابل ساعتين و 22 دقيقة للإناث، وفي الضفة الغربية يقضي الذكور ما معدله 8 ساعات و دقيقة واحدة مقابل ساعتين و 21 دقيقة للإناث؛ وفي قطاع غزة يقضي الذكور ما معدله 7 ساعات و 35 دقيقة مقابل ساعتين و 34 دقيقة للإناث.
- يقضي الأفراد في العمر 10 سنوات فأكثر الذين قاموا بأنشطة التشييد (رص الطوب، تركيب ألواح، السباكة، الدهان، الخ.. كل ما يتعلق بالتشييد) لحساب الأسرة المعيشية في فلسطين ما معدله 8 ساعات و 31 دقيقة. بواقع 8 ساعات و 31 دقيقة للذكور في حين لا تقضي النساء اي وقت في هذا النشاط، وفي الضفة الغربية يقضي الذكور ما معدله 9 ساعات و 13 دقيقة، وفي قطاع غزة يقضي الذكور ما معدله 6 ساعات و 27 دقيقة.
- يقضي الأفراد في العمر 10 سنوات فأكثر الذين قاموا بأنشطة الخدمات المتعلقة بالحصول على الدخل (بيع الأغذية والاتجار بها، خدمات الإصلاح والتركييب والصيانة، توفير الخدمات التجارية والمهنية، الخدمات المنزلية المدفوعة الأجر) لحساب الأسرة المعيشية في فلسطين ما معدله 7 ساعات و 45 دقيقة. بواقع 8 ساعات و 4 دقائق للذكور مقابل 4 ساعات و 41 دقيقة للإناث؛ وفي الضفة الغربية يقضي الذكور ما معدله 8 ساعات و 17 دقيقة مقابل 4 ساعات و 45 دقيقة للإناث؛ وفي قطاع غزة يقضي الذكور ما معدله 7 ساعات و 40 دقيقة مقابل 4 ساعات و 19 دقيقة للإناث.

نسبة الأفراد 10 سنوات فأكثر الذين قاموا بانشطة العمل في فلسطين خلال العام 2013/2012



- 31.6% من الأفراد قاموا بانشطة العمل الداخل في نطاق الحسابات القومية¹ منها 50.4% للذكور مقابل 12.4% للإناث في فلسطين؛ وفي الضفة الغربية 54.7% من الذكور قاموا بانشطة العمل مقابل 14.4% للإناث؛ وفي قطاع غزة 43.1% من الذكور مقابل 8.9% للإناث.
- 74.7% من الأفراد قاموا بانشطة العمل غير الداخل في نطاق الحسابات القومية² منها 56.8% للذكور مقابل 93.1% للإناث في فلسطين؛ وفي الضفة الغربية 53.9% من الذكور قاموا بهذا النشاط مقابل 92.3% للإناث، وفي قطاع غزة 61.7% من الذكور مقابل 94.5% للإناث.
- 25.3% من الأفراد قاموا بأعمال مدفوعة الأجر منها 42.9% للذكور و7.2% للإناث بالمقابل 19.6% من الأفراد قاموا بأعمال غير مدفوعة الأجر منها 30.7% للذكور مقابل 8.2% للإناث.

نسبة الأفراد 10 سنوات فأكثر الذين قاموا بانشطة العمل حسب نطاق الحسابات القومية ونوع العمل المدفوع أو غير المدفوع في فلسطين خلال العام 2013/2012



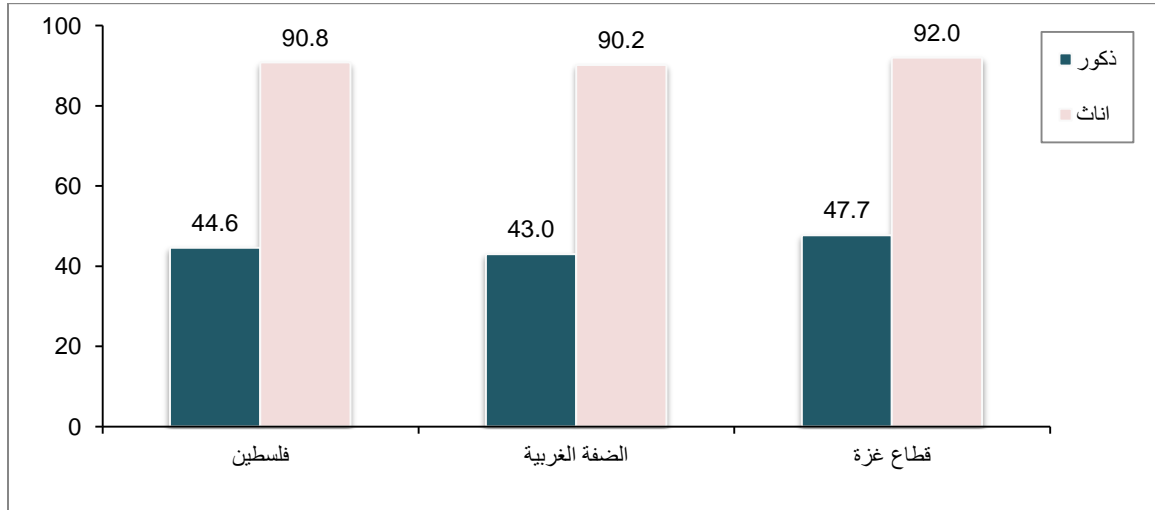
¹ تشمل أنشطة العمل في القطاع النظامي، والعمل في أنشطة الإنتاج الأولي، والعمل في أنشطة الإنتاج غير الأولي، والعمل في أنشطة التشييد، والعمل في توفير الخدمات للحصول على الدخل.

² تشمل أنشطة توفير الخدمات المنزلية غير المدفوعة الأجر، وتوفير خدمات منح الرعاية غير المدفوعة الأجر لأفراد الأسرة المعيشية، وتوفير خدمات المجتمع المحلي ومساعدته للأسر المعيشية الأخرى.

2.1 أنشطة العمل المنزلي

- تقضي الإناث في العمر 10 سنوات ما معدله 14.0% من وقتها خلال اليوم في الأعمال المنزلية (إعداد الغذاء وتقديمه، تنظيف، كنس، العناية بالمنزل والتسوق لأغراض المنزل) مقابل 2.4% للذكور.
- تقضي الإناث في العمر 10 سنوات فأكثر اللواتي قمن بأنشطة العمل المنزلي (إعداد الغذاء وتقديمه، تنظيف، كنس، العناية بالمنزل والتسوق لأغراض المنزل) ما معدله 3 ساعات و 42 دقيقة مقابل ساعة و 17 دقيقة يقضيها الذكور على هذا النشاط في فلسطين. وفي الضفة الغربية تقضي الإناث 3 ساعات و 45 دقيقة في هذا النشاط مقابل ساعة و 20 دقيقة للذكور، وفي قطاع غزة تقضي الإناث 3 ساعات و 36 دقيقة مقابل ساعة و 13 دقيقة يقضيها الذكور في هذا النشاط.
- ما نسبته 90.8% من الإناث في العمر 10 سنوات فأكثر قاموا بنشاط العمل المنزلي (إعداد الغذاء وتقديمه، تنظيف، كنس، العناية بالمنزل والتسوق لأغراض المنزل)، مقابل 44.6% للذكور قاموا بهذا النشاط، كما تقضي الإناث في العمر 10 سنوات فأكثر ما معدله 53 دقيقة في التسوق لأغراض المنزل (شراء السلع الاستهلاكية والرأسمالية، استطلاع الأسعار على واجهات المحلات، التسوق على الإنترنت) مقابل 46 دقيقة يقضيها الذكور.

نسبة الأفراد 10 سنوات فأكثر الذين قاموا بأنشطة العمل المنزلي حسب الجنس والمنطقة، 2013/2012



3.1 أنشطة وقت الفراغ³

- يقضي الذكور في العمر 10 سنوات فأكثر ما يقارب 6 ساعات و 5 دقائق في أنشطة وقت الفراغ أي ما نسبته 25.3% خلال اليوم، في حين تقضي الإناث ما يقارب 5 ساعات و 37 دقيقة خلال اليوم أي ما نسبته 23.4% خلال اليوم.
- هناك تقارب في كل من معدل الوقت الذي يقضيه الذكور والإناث في العمر 10 سنوات فأكثر الذين قاموا بتنفيذ أنشطة وسائط الإعلام الجماهيري (القراءة، مشاهدة التلفاز، الإستماع الى الراديو، استخدام تكنولوجيا الحاسوب الذهاب الى المكتبة) بمعدل ساعتين و 44 دقيقة للذكور مقابل ساعتين و 46 دقيقة للإناث خلال اليوم في فلسطين؛ وفي الضفة

³ أنشطة وقت الفراغ تشمل الأنشطة التالية: التأنس والمشاركة في المجتمع المحلي، وحضور/زيارة الأحداث/الأماكن الثقافية، والترفيهية والرياضية، الهوايات، والألعاب وأنشطة التسلية الأخرى، الإشتراك في الألعاب الرياضية الداخلية والخارجية والبرامج ذات الصلة، وسائط الإعلام الجماهيري.

الغربية يقضي الذكور ما معدله ساعتين و42 دقيقة في هذا النشاط مقابل ساعتين و52 دقيقة تقضيها الإناث، وفي قطاع غزة يقضي الذكور ما معدله ساعتين و47 دقيقة في هذا النشاط مقابل ساعتين و37 دقيقة تقضيها الإناث.

- يقضي الأفراد في العمر 10 سنوات فأكثر الذين قاموا بتنفيذ النشاط ما معدله 3 ساعات و18 دقيقة في أنشطة التآنس والمشاركة في المجتمع المحلي بواقع 3 ساعات و23 دقيقة للذكور مقابل 3 ساعات و13 دقيقة تقضيها الإناث خلال اليوم في فلسطين؛ وفي الضفة الغربية يقضي الذكور ما معدله 3 ساعات و27 دقيقة في هذا النشاط مقابل 3 ساعات و19 دقيقة، وفي قطاع غزة يقضي الذكور ما معدله 3 ساعات و16 دقيقة في هذا النشاط مقابل 3 ساعات و4 دقائق تقضيها الإناث.

نسبة الأفراد 10 سنوات فأكثر الذين قاموا بأنشطة وقت الفراغ ومعدل الوقت المستخدم في تنفيذ النشاط لمن قاموا بالنشاط حسب الجنس في فلسطين، 2012/2013

أنشطة وقت الفراغ	معدل الوقت المستخدم في تنفيذ النشاط لمن قاموا بالنشاط			نسبة من قاموا بالانشطة من إجمالي السكان		
	ذكور		إناث		كلا الجنسين	
	د.س	د.س	د.س	د.س	%	%
التآنس والمشاركة في المجتمع المحلي	3.23	3.13	3.18	88.5	87.3	86.2
زيارة الأماكن الثقافية، والترفيهية والرياضية	2.21	2.57	2.31	5.1	3.6	2.1
الهوايات، والألعاب وأنشطة التسلية الأخرى	2.11	1.34	1.55	20.8	18.4	16.1
الاشتراك في الألعاب الرياضية الداخلية والخارجية والبرامج ذات الصلة	1.44	1.07	1.35	16.7	11.4	5.8
وسائط الإعلام الجماهيري	2.44	2.46	2.45	84.2	85.3	86.5

د: تعني دقيقة.

س: تعني ساعة.

- يقضي الأفراد في العمر 10 سنوات فأكثر الذين قاموا بتنفيذ أنشطة الهوايات والألعاب وأنشطة تسلية أخرى وتشمل (اشتراك فعلي في الفنون، الموسيقى، المسرح، ممارسة هوايات جمع الطوابع والعملات المعدنية، التسلية بالألعاب الخ) ما معدله ساعة و55 دقيقة منها ساعتين و11 دقيقة للذكور مقابل ساعة و34 دقيقة للإناث في فلسطين؛ وفي الضفة الغربية يقضي الذكور ما معدله ساعتين و18 دقيقة في هذا النشاط مقابل ساعة و32 دقيقة للإناث، وفي قطاع غزة يقضي الذكور ما معدله ساعة و59 دقيقة في هذا النشاط مقابل ساعة و38 دقيقة تقضيها الإناث.

- يقضي الأفراد في العمر 10 سنوات فأكثر الذين قاموا بتنفيذ نشاط الإشتراك في الألعاب الرياضية الداخلية والخارجية والبرامج ذات الصلة ما معدله ساعة و35 دقيقة منها ساعة و44 دقيقة للذكور مقابل ساعة و7 دقائق تقضيها الإناث في فلسطين؛ وفي الضفة الغربية يقضي الذكور ما معدله ساعة و45 دقيقة في هذا النشاط مقابل ساعة و10 دقائق تقضيها الإناث، وفي قطاع غزة يقضي الذكور ما معدله ساعة و43 دقيقة في هذا النشاط مقابل ساعة ودقيقتين تقضيها الإناث.

- يقضي الذكور في العمر 10 سنوات فأكثر ما معدله ساعتين و18 دقيقة في مشاهدة /الاستماع إلى التلفزيون والفيديو مقابل ساعتين و28 دقيقة تقضيها الإناث.

4.1 أنشطة الرعاية (الأطفال وكبار السن)

- يقضي الأفراد في العمر 10 سنوات فأكثر الذين قاموا بنشاط خدمات الرعاية غير مدفوعة الأجر للأسر المعيشية ما معدله ساعة و53 دقيقة؛ بواقع 57 دقيقة للذكور مقابل ساعتين و15 دقيقة للإناث في فلسطين؛ وفي الضفة الغربية يقضي الذكور ما معدله 56 دقيقة مقابل ساعتين و11 دقيقة للإناث، وفي قطاع غزة يقضي الذكور ما معدله 57 دقيقة في هذا النشاط مقابل ساعتين و20 دقيقة للإناث.
- 41.1% من الإناث في العمر 10 سنوات فأكثر يقمن بخدمات الرعاية غير مدفوعة الأجر للأسر المعيشية مقابل 15.3% للذكور.

5.1 أنشطة الرعاية والعناية الشخصية

- هناك تقارب في كل من معدل الوقت الذي يقضيه الذكور والإناث في العمر 10 سنوات فأكثر الذين قاموا بتنفيذ النشاط خلال اليوم في أنشطة العناية الشخصية (النوم، الأكل والشرب، الأنشطة الدينية، الإهتمام بالأمر الشخصية والصحية والعناية الخاصة) لتبلغ 11 ساعة و35 دقيقة للذكور أي ما نسبته 48.3% من وقتهم يقضوها في تلك الأنشطة خلال اليوم، مقابل 11 ساعة و37 دقيقة للإناث بمعدل 48.4%.
- تقضي الإناث والذكور في العمر 10 سنوات فأكثر خلال اليوم ما معدله ساعة و33 دقيقة في الأنشطة الدينية.

6.1 الأفراد في الفئة العمرية (10-17) سنة

- 23.3% من الأطفال في الفئة العمرية (10-17) سنة قاموا باستخدام تكنولوجيا الحاسوب منها 25.0% للذكور مقابل 21.4% للإناث في فلسطين.
- 3.4% من الأطفال في الفئة العمرية (10-17) سنة قاموا بنشاط القراءة منها 1.3% للذكور مقابل 5.8% للإناث في فلسطين.
- 62.7% من الأطفال في الفئة العمرية (10-17) سنة قاموا بأنشطة التعلم منها 59.3% للذكور مقابل 66.4% للإناث في فلسطين.

7.1 مقارنة مع بيانات مسح الوقت 2000/1999

- لوحظ تزايد في معدل الوقت الذي يقضيه الذكور في أنشطة الخدمات المتعلقة بالحصول على الدخل وإنتاج آخر للبضائع خلال 2013/2012 لتبلغ 8 ساعات و16 دقيقة للذكور مقابل 3 ساعات و44 دقيقة للإناث وذلك مقارنة مع بيانات عام 2000/1999 والتي بلغت في حينه 8 ساعات للذكور مقابل ساعتين و18 دقيقة للإناث.
- هناك انخفاض ملحوظ في معدل الوقت الذي يقضيه الفرد في نشاط خدمات المجتمع ومساعدة الأسر الأخرى خلال 2013/2012 (مساعدة الأسر الأخرى، الخدمات التي ينظمها المجتمع، الخدمات الطوعية غير المنظمة... الخ) لتبلغ ساعة و23 دقيقة للذكور مقابل 39 دقيقة للإناث وذلك مقارنة مع عام 2000/1999 والتي بلغت في حينه ساعتين و13 دقيقة للذكور مقابل ساعة و35 دقيقة للإناث.

الفصل الثاني

المنهجية وجودة البيانات

1.2 أهداف المسح

ان الهدف من جمع بيانات مسح استخدام الوقت هو دراسة التغيرات التي تحدث على المجتمع الفلسطيني، لقياس وتحليل نوعية الحياة والرفاه العام، كما يهدف هذا المسح للتعرف على الخصائص الديموغرافية والإجتماعية والإقتصادية لأفراد المجتمع الفلسطيني، وقياس وتقييم العمل غير مدفوع الأجر (العمل المنزلي والطوعي)، وتحسين تقديرات العمل مدفوع الأجر وغير مدفوع الأجر، ومساعدة المخططين وصانعي السياسات في وضع استراتيجيات وسياسات تساهم في التخطيط لقضايا تنموية.

2.2 استمارة المسح

تعد استمارة المسح الأداة الرئيسية لجمع البيانات، وقد تم تصميمها اعتماداً على الإستمارات الدولية الخاصة بمسح استخدام الوقت، وكذلك بناء على توصيات ورشة مسح استخدام الوقت والتي عقدت في الأردن في عام 2010 بتنظيم من الإسكوا وبالتعاون مع UNSD بهدف تطوير استمارة مسح استخدام الوقت ودليل الترميز من جهة مع اضافة أنشطة متعلقة بالخصوصية الفلسطينية بما لا يتعارض مع دليل ترميز الأمم المتحدة الصادر في عام 2006 من جهة أخرى. إضافة الى أنها تحقق المواصفات الفنية لمرحلة العمل الميداني، كما تحقق متطلبات معالجة البيانات وتحليلها، وتتكون الاستمارة من عدة أقسام:

1. البيانات التعريفية

الهدف الرئيسي لهذا البند هو تحديد وحدة الهدف، حيث تم تحديد البيانات التي تعرف بالأسرة بما في ذلك تقسيمات تصميم العينة من؛ رقم منطقة العد، والمحافظة، والتجمع السكاني، ورقم المبنى، ورقم الأسرة، واسم رب الأسرة.

2. السيطرة النوعية

في هذا البند تم وضع مجموعة من الضوابط التي من شأنها ضبط العمليات الميدانية والمكتبية وتسلسلها في المراحل التي تمر بها الاستمارة، ابتداءً بمرحلة جمع البيانات ومروراً بالتدقيق الميداني والمكتبي، ثم الترميز وإدخال البيانات والتدقيق بعد الإدخال، وانتهاءً بعملية التخزين.

3. بيانات أفراد الأسرة

تحتوي على كشف بأفراد الأسرة، والعلاقة برب الأسرة والجنس، وتاريخ الميلاد والعمر كما تحتوي على البيانات الديموغرافية والاقتصادية لأفراد الأسرة.

4. استمارة الأسرة

يشمل هذا البند مجموعة من الأسئلة المتعلقة بالأسرة من حيث نوع الوحدة السكنية، والمادة المستخدمة في أرضية الوحدة السكنية، نوع الوقود الرئيسي الذي تستعمله الأسرة في الطهي، والسلع والخدمات التي تتوفر لدى الأسرة، إضافة الى دخل الأسرة الشهري وغير ذلك من المؤشرات.

5. سجل الوقت

في هذا الجزء من الإستمارة يتم استيفاء سجلين من سجلات الوقت؛ في السجل الأول يتم اختيار فرد واحد ذكر من أفراد الأسرة الذين أعمارهم عشر سنوات فأكثر بشكل عشوائي، وفي السجل الثاني يتم اختيار فرد واحد أنثى من أفراد الأسرة الذين أعمارهم 10 سنوات فأكثر بشكل عشوائي. حيث تم تقسيم اليوم إلى فترات زمنية بطول 30 دقيقة بعد منتصف الليل حتى الساعة السادسة صباحاً، و10 دقائق خلال فترة النهار من الساعة السادسة صباحاً وحتى الساعة الثانية عشر ليلاً، كما يحتوي السجل على معلومات توضح ما إذا كان النشاط قد نفذ مقابل أجر أو مردود مادي أم لا، وفي حال قام بنشاط ثانوي يتم تسجيل هذا النشاط، كما تناول السجل معلومات تبين مع من كان المبحوث أثناء تأديته للنشاطات، وتحديد وسيلة التنقل أو المكان الذي تواجد به الفرد أثناء قيامه بالأنشطة المختلفة على مدار اليوم كاملاً (24) ساعة.

3.2 الإطار والعينة

1.3.2 مجتمع الهدف

يتكون مجتمع الهدف من جميع الأسر الفلسطينية المقيمين بصورة إعتيادية في فلسطين في العام 2012/2013 ويركز على الافراد ضمن الفئة العمرية 10 سنوات فأكثر.

2.3.2 إطار المعاينة:

يتكون إطار المعاينة من قائمة مناطق عد من تعداد السكان والمساكن والمنشآت 2007 وهي مناطق جغرافية متقاربة الحجم في معظمها (متوسط عدد الأسر فيها 124 أسرة)، وهي عبارة عن مناطق العد المستخدمة في التعداد، وقد تم استخدام هذه المناطق كوحدات معاينة أولية (PSUs) في المرحلة الأولى من عملية اختيار العينة.

3.3.2 حجم العينة

بلغ حجم العينة الكلي 5,903 أسر على المستوى الإجمالي.

4.3.2 تصميم العينة

العينة هي عينة طبقية عشوائية منتظمة ذات ثلاثة مراحل:

المرحلة الأولى: اختيار عينة مناطق عد بطريقة عشوائية منتظمة بلغ عددها 220 منطقة عد.

المرحلة الثانية: اختيار عينة مساحية من 21 أسرة مستجيبة من كل منطقة عد تم اختيارها في المرحلة الأولى (حيث يتم السير داخل منطقة العد من نقطة عشوائية ويتم توثيق كل الاسر التي يصلها الباحث بحيث يتم ضمان الوصول الى 21 اسرة مستجيبة على الاكثر).

المرحلة الثالثة: اختيار فردين احدهما ذكر والآخر انثى من كل أسرة تم اختيارها في المرحلة الثانية من الأفراد 10 سنوات فأكثر باستخدام جداول كش من الأسر التي لديها أكثر من فردين ذكور او اناث من هذه الفئة.

5.3.2 طبقات العينة

تم تقسيم المجتمع إلى طبقات كما يلي:

1. المحافظة (16 محافظة في الضفة الغربية وقطاع غزة).

2. نوع التجمع (حضر، ريف، مخيم).

4.2 حساب الأوزان

يعرف وزن الوحدة الإحصائية (وحدة المعاينة) في العينة بأنه المقلوب الرياضي لاحتمال اختيار الوحدة، وعينة مسح استخدام الوقت هي عينة طبقية عشوائية منتظمة ذات ثلاثة مراحل حيث يتم في المرحلة الأولى حساب وزن مناطق العد بالاعتماد على احتمال اختيار كل منطقة عد (عينة عشوائية منتظمة)، ثم في المرحلة الثانية يتم حساب وزن الأسرة من كل منطقة عد، بحاصل ضرب وزن المرحلة الأولى في وزن المرحلة الثانية فنحصل على وزن الأسر الأولي ثم نقوم بتعديل هذه الأوزان بالاعتماد على تقديرات الأسر منتصف 2013 وتكون فئة التعديل هي الطبقة (محافظة، نوع التجمع) وبالتالي نحصل على وزن الأسر النهائي.

يتم دمج هذه الأوزان إلى ملف أفراد الأسرة (ROSTER) وبالتالي كل فرد يأخذ وزن أسرته فيتم الحصول على وزن الفرد الأولي، ثم يتم تعديل هذه الأوزان بالاعتماد على تقديرات السكان في 2013/5/15 وتكون فئة التعديل هي المنطقة (الضفة الغربية، وقطاع غزة) الجنس (ذكر، انثى)، الفئات العمرية الخماسية (17 فئة) وبالتالي يتم الحصول على وزن الفرد النهائي. ثم يتم دمج هذه الأوزان إلى ملف سجل الوقت ويتم أيضاً تعديل هذه الأوزان بالاعتماد على تقديرات السكان في 2013/5/15 حسب فئة التعديل السابقة (المنطقة والجنس والفئات العمرية الخماسية). وقد تم حساب الوزن النسبي لكل وحدة معاينة من خلال قسمة الوزن على متوسط الأوزان.

5.2 العمليات الميدانية

تمثل العمليات الميدانية، أهم مراحل تنفيذ المسح لجمع البيانات المطلوبة من مصادرها الأولية. لذلك فإن ضمان وجود مقومات النجاح في هذه المرحلة من القضايا الأساسية التي تم العمل عليها بشكل تفصيلي. وقد اشتمل ذلك على توفير كل المستلزمات الفنية والإدارية بما في ذلك عمليات التعيين والتدريب وتوفير المستلزمات المادية اللازمة لأداء العمل بأفضل صورة.

1.5.2 التدريب

بدأت الدورة التدريبية بتاريخ 2012/09/16 واستمرت حتى تاريخ 2012/09/24 لمدة 7 أيام، حيث تم اختيار فريق العمل لمسح استخدام الوقت من الباحثات اللواتي عملن على مسح انفاق واستهلاك الأسرة، لخبرتهن في العمل على مثل هذه المسوح الأسرية، وقد بلغ عدد المتدربات 48 متدربة تم توزيعهن على النحو الآتي:

- 34 متدربة من محافظات الضفة الغربية.

- 14 متدربة من محافظات قطاع غزة.

وقد تم خلال التدريب الجمع ما بين الجانب النظري والجانب العملي وعمل امتحانات قصيرة، وأسئلة مباشرة وتمارين عديدة على دليل الترميز، نظراً لأهمية دور الباحثة في الميدان والمتمثل في توزيع الاستمارات وتفقدتها في اليوم الثاني وجمعها في اليوم الثالث، ومن ثم ترميز هذه الاستمارات مكتبياً بعد الإنتهاء من جمع البيانات. علماً أن عدد الباحثات اللواتي تم تعيينهن للعمل في المشروع هن 14 باحثة وتختلف عدد الباحثات في كل منطقة باختلاف العينة، علماً أن فريق العمل على المشروع توزع على النحو الآتي؛ مشرفة ومدققة وباحثة الى باحنتين حسب مناطق العد، لكل من الوسط والشمال والجنوب وكذلك 5 باحثات في قطاع غزة ومدققة ومشرفة.

كما تم تدريب الباحثات على دليل الترميز المعد من قبل UN لمدة ثلاثة أيام في آخر أيام التدريب حيث تم تقسيم الترميز الى ثلاثة مجموعات، وفي كل يوم معد للتدريب على الترميز تم التدريب على خمس مجموعات فقط من خلال اجراء تمارين لكل مجموعة من المجموعات وتفسيرها وتوضيحها للمتدربين واجراء تمارين عملية ونظرية بشكل يومي للمتدربات، وفي نهاية التدريب تم عمل امتحان لاختيار الباحثات اللاتي سيعملن في الجهاز.

الهدف من هذا التدريب هو إطلاع المتدربين على أدبيات المسوح الميدانية ومنهجية البحث، والتي تم خلالها التعرض بصورة عامة الى اساسيات البحث الميداني بما في ذلك تصميم المسوح الاحصائية وتصميم الاستمارة وآلية اجراء المقابلات ميدانيا وكيفية جمع الإستمارات وتوزيعها خلال الأسبوع، بالإضافة الى تصميم العينة واستخدام الخرائط الاحصائية ومبادئ العمل الجماعي في الميدان. كما تم التطرق الى كيفية تدقيق الاستمارات ميدانيا ومكتبياً، واعادة المقابلة والفحوصات الأخرى اللازمة لضبط العمل بهدف الحصول على المعلومة الدقيقة والموثوق بها.

2.5.2 فترة الإسناد

بدأ تنفيذ المسح بتاريخ 2012/09/29 وانتهى ميدانياً بتاريخ 2013/10/10 حيث استغرق جمع البيانات عاماً كاملاً، وقد شمل المسح جميع محافظات الضفة الغربية وقطاع غزة.

3.5.2 آلية جمع البيانات

ميدانياً بدأ العمل على جمع بيانات مسح استخدام الوقت بتاريخ 2012/09/29 حيث استغرق المسح عاماً كاملاً بما فيه من فصول ومواسم وأعياد، حيث عملت الباحثات في منطقة العد لمدة تسعة أيام ابتداء من السبت حيث تقوم الباحثة بزيارة 3 أسر ليوم السبت وتوزع ثلاثة سجلات واختيار فردين عشوائيين، وفي اليوم الثاني تقوم الباحثة بثلاث زيارات تفقدية لأسر يوم السبت لتفقد سجل الوقت، وتذهب أيضاً لزيارة ثلاثة أسر جديدة لاستيفاء الجزء الأول من الإستمارة واختيار فردين عشوائيين لاستيفاء سجل الوقت ليوم الأحد، وفي يوم الإثنين تقوم الباحثة بزيارة الأسر التي قامت باعطائها سجلات يوم السبت لمراجعتها وسحب السجلات بشكل نهائي، ومن ثم القيام بزيارة تفقدية للأسر التي تم توزيع السجلات لها يوم الأحد، واجراء ثلاثة زيارات جديدة لأسر يوم الاثنين وهكذا حتى الأسبوع الذي يليه يوم الأحد القادم، حيث تنتهي منطقة العد لهذا اليوم، حيث يجب استلام 21 استمارة اسرة بمعدل سجلين من كل اسرة لتغطي سجلات الوقت كل أيام الأسبوع، علماً ان الباحثة تبدأ بالترميز في اليوم الثالث بعد استلامها لسجلات الوقت مكتبياً عند سحب الإستمارات يوم الإثنين ولمدة خمسة ايام متواصلة لتبدأ في العمل في منطقة عد جديدة وفي تجمع اخر في الأسبوع الذي يليه.

4.5.2 الترميز

في هذا المسح تم الإعتماد بشكل رئيسي على دليل الترميز الخاص بالأمم المتحدة (دليل إنتاج الإحصاءات المتعلقة باستخدام الوقت، 2006) لترميز سجلات مسح استخدام الوقت، وفي فلسطين تم ترميز الأنشطة لسجلات استخدام الوقت للحد الرابع فقط.

في هذه المرحلة تم ترميز النشاط الاقتصادي وفقا للتصنيف السلعي الموحد للضفة الغربية وقطاع غزة حسب التصنيف الصناعي الدولي لجميع الأنشطة الاقتصادية (التفكيح الرابع)، حيث تم تصنيف النشاط الاقتصادي لجميع العاملين والعاطلين عن العمل الذي سبق لهم العمل على مستوى الحد الخامس، أي لخمس منازل عشرية. كذلك تم ترميز المهن بالإعتماد على التصنيف الدولي للمهن 2008، وتم ترميز المهنة على مستوى الحد السادس (أي لست منازل عشرية).

6.2 معالجة البيانات

مرت فترة معالجة البيانات بعدة مراحل منذ بدء التحضير وحتى الانتهاء من تجهيز ملف البيانات، وقد تمثلت هذه الفترة بالمرحل الآتية:

1. مرحلة البرمجة: تم خلال هذه المرحلة إعداد برامج الإدخال باستخدام حزمة ACCESS وتم التعديل على شاشات الإدخال، والعمل على وضع قواعد الإدخال بشكل يضمن إدخال الاستثمارات بشكل جيد، كذلك وضع استعلامات لتنظيف لفحص البيانات بعد إدخالها حيث تعمل هذه الاستعلامات على فحص المتغيرات على مستوى الاستثمار.
2. مرحلة استلام وضبط الاستثمارات: تم في هذه المرحلة استلام الاستثمارات من منسق العمل الميداني ومن خلال النموذج المعد لذلك. حيث يقوم الموظف بضبط الاستثمارات والتأكد من استلامها من خلال النموذج المعد لذلك.
3. مرحلة الإدخال: بدأت عملية الإدخال بتاريخ 2012/10/20، تم خلالها تدريب الموظفين على استخدام برنامج الإدخال والتنظيف، وكان الإدخال مركزي.
4. مرحلة تدقيق البيانات: تمت هذه المرحلة عن طريق التسجيل بعد الإدخال، حيث قام بهذه المهمة أشخاص عملوا على مقارنة البيانات المدخلة بالاستثمارات الأصلية لتعديل أخطاء الإدخال إن وجدت ضمن الإجراءات المتبعة وذلك من خلال النموذج المعد لهذه المرحلة ورفع التقارير اليومية عن الإنجاز وعن دقة المدخل للمتابعة الإدارية، تم التدقيق في المكاتب التي تم فيها الإدخال، وتم التدقيق بنسبة 100% وذلك لضمان جودة البيانات.
5. مرحلة التنظيف: تم وضع قواعد تنظيف آلية شاملة بين الأسئلة على مستوى الاستثمار وذلك لضمان تناسق الأسئلة مع بعض والإجابات التي تكون خارج المدى أو غير المنطقية. وتم ذلك من خلال برنامج خاص نفذ بشكل دوري، ثم قام طاقم التدقيق بمراجعة رسائل الخطأ وتعديل الأخطاء بناء على الملاحظات أو إعادة الاستثمار للميدان. وكانت الآلية المتبعة في التنظيف معدة من قبل إدارة المشروع وتم عكسها على برنامج الإدخال من خلال المبرمج حيث تم فيها وضع الفحوصات التي تراها إدارة المشروع ضرورية ومناسبة عند إجراء التنظيف بحيث كانت شاملة لجميع الأسئلة في الاستثمار، وقد تم سحب الاستثمارات من القوائم المستخرجة وتدقيقها آليا وتصحيحها وتعديلها على الحاسوب، بعد ذلك تم استخراج كشف ثاني لنفس الاستثمارات للتأكد من أن التعديل كان صحيحا وأنه تم تعديل جميع الاستثمارات.

بالإضافة إلى كشف أخرى تأتي من إدارة المشروع بعد فحص البيانات المدخلة وتظهر بيانات غير منطقية يتم التأكد منها عن طريق إرسال الكشوف إلى الإدخال ويتم فحصها والتعليق على الكشف وإعادة إرساله لإدارة المشروع بعد تصحيح الأخطاء.

6. مرحلة تسليم الاستمارات: وهي المرحلة الأخيرة، تمت بعد إنهاء جميع المراحل السابقة حيث تم فرز الاستمارات على مستوى التجمع، وسجلت ضمن النماذج المخصصة والمعتمدة لذلك وأرسلت للحفظ النهائي. وكانت نهاية المسح بتاريخ 2013/11/15.

7.2 معدلات الاستجابة

تم الوصول الى (5,903) أسرة ممثلة فلسطينية، حيث بلغ عدد الأسر المكتملة (4,605) أسرة، منها (3,072) أسرة في الضفة الغربية، و (1,533) أسرة في قطاع غزة، وقد جرى تعديل الأوزان على مستوى طبقات التصميم لتعديل تأثير نسب حالات الرفض وعدم الاستجابة.

معدلات الاستجابة للأسر

عدد الحالات	نتيجة المقابلة/ للأسرة
4,229	إكتملت
376	إكتملت جزئياً
100	الأسرة مسافرة
738	لا أحد بالبيت
290	رفض التعاون
32	لم يتوفر معلومات
115	وحدة غير مأهولة
3	وحدة غير موجودة
20	أخرى
5,903	المجموع

معادلات التجاوب وعدم التجاوب:

$$\text{نسبة أخطاء زيادة الشمول} = \frac{\text{مجموع حالات زيادة الشمول}}{\text{عدد حالات العينة الأصلية}} \times 100\%$$

$$= 2\%$$

$$\text{نسبة عدم الاستجابة} = \frac{\text{مجموع حالات عدم الاستجابة}}{\text{العينة الصافية}} \times 100\%$$

$$= 20.4\%$$

$$\text{العينة الصافية} = \text{العينة الأصلية} - (\text{حالات زيادة الشمول}) = 5,785$$

$$\text{نسبة الاستجابة} = 100\% - \text{نسبة عدم الاستجابة.}$$

$$\text{وتساوي} = 79.6\%$$

معدلات الاستجابة للأفراد:

نتيجة المقابلة/ للأفراد	عدد الحالات
اكتملت	8,560
اكتملت جزئياً	55
رفض التعاون	144
أخرى	20
المجموع (حجم العينة الكلي)	8,779

معادلات التجاوب وعدم التجاوب :

$$\text{نسبة عدم الاستجابة} = \frac{\text{مجموع حالات عدم الاستجابة}}{\text{العينة}} \times 100\%$$

$$\text{وتساوي} = 1.9\%$$

$$\text{نسبة الاستجابة} = 100\% - \text{نسبة عدم الاستجابة}$$

$$\text{وتساوي} = 98.1\%$$

8.2 دقة البيانات

يشمل مفهوم جودة البيانات جوانب متعددة، بدءاً بالتخطيط الأولي للمسح وانتهاءً بكيفية النشر وفهم البيانات والاستفادة منها. ومن أهم مكونات عناصر الجودة الإحصائية: الدقة، والقابلية للمقارنة، وإجراءات ضبط الجودة. كما يشمل فحص دقة البيانات جوانب متعددة في المسح من أبرزها الأخطاء الإحصائية بسبب استخدام عينة، وكذلك أخطاء غير إحصائية ترجع إلى طاقم العمل وأدوات المسح، بالإضافة إلى معدلات الاستجابة في المسح وأهم آثارها على التقديرات. ويشمل هذا القسم على الآتي:

1.8.2 الأخطاء الإحصائية

تتأثر بيانات هذا المسح بالأخطاء الإحصائية نتيجة لاستخدام عينة وليس حصراً شاملاً لوحدات مجتمع الدراسة، ولذلك من المؤكد ظهور فروق عن القيم الحقيقية التي نتوقع الحصول عليها من خلال التعدادات وقد تم احتساب التباين لأهم مؤشرات المسح.

وقد دلت نتائج حساب التباين انه لا توجد مشكلة في نشر البيانات على مستوى دولة فلسطين، وعلى مستوى المنطقة (الضفة الغربية، وقطاع غزة).

تباين الوقت المستخدم في الأنشطة المختلفة حسب المنطقة (الضفة الغربية، وقطاع غزة)

عدد المشاهدات	الخطأ النسبي %	فئة الثقة 95%		الخطأ المعياري %	قيمة التقدير (بالدقائق)	الأنشطة	المنطقة
		الحد الأعلى	الحد الأدنى				
5679	6.5	65.1	50.4	3.7	58	العمل لحساب الشركات/أشباه الشركات، والمؤسسات غير الهادفة للربح والحكومة (العمل في القطاع النظامي)	الضفة الغربية
5679	16.1	25.8	13.3	3.2	20	العمل لحساب الأسرة المعيشية في أنشطة الإنتاج الأولي	
5679	19.1	10.5	4.7	1.5	8	العمل لحساب الأسرة المعيشية في أنشطة الإنتاج غير الأولي	
5679	10.6	27.1	17.8	2.4	22	العمل لحساب الأسرة المعيشية في أنشطة التشييد	
5679	5.8	57.9	46.1	3.0	52	العمل لحساب الأسر المعيشية في تقديم الخدمات للحصول على الدخل	
5679	1.7	121.6	113.5	2.0	118	العمل في تقديم الخدمات المنزلية بدون أجر للاستخدام النهائي الخاص داخل الأسرة المعيشية	
5679	3.6	30.8	26.7	1.0	29	العمل في تقديم الخدمات المنزلية بدون أجر لأفراد الأسرة المعيشية	
5679	8.3	14.4	10.4	1.0	12	العمل في تقديم خدمات المجتمع المحلي ومساعدته للأسر المعيشية الأخرى	
5679	6.1	93.6	73.6	5.1	84	التعلم	
5679	2.8	184.6	165.2	4.9	175	التأنس والمشاركة في المجتمع المحلي	
5679	19.5	3.5	1.5	0.5	2	حضور/زيارة الأحداث/الأماكن الثقافية، والترفيهية والرياضية	
5679	5.9	24.2	19.2	1.3	22	ممارسة الهوايات، والألعاب وأنشطة التسلية الأخرى	
5679	7.4	12.4	9.2	0.8	11	الإشتراك في الألعاب الرياضية الداخلية والخارجية والبرامج ذات الصلة	
5679	2.4	147.5	134.1	3.4	139	استخدام وسائل الإعلام الجماهيري	
5679	0.6	695.5	679.8	4.0	688	الرعاية والعناية الشخصية	

(تابع): تباين الوقت المستخدم في الأنشطة المختلفة حسب المنطقة (الضفة الغربية، وقطاع غزة)

عدد المشاهدات	الخطأ النسبي %	فئة الثقة 95%		الخطأ المعياري %	قيمة التقدير (بالدقائق)	الأنشطة	المنطقة
		الحد الأدنى	الحد الأعلى				
2881	9.2	37.9	26.2	3.0	32	العمل لحساب الشركات/أشباه الشركات، والمؤسسات غير الهادفة للربح والحكومة (العمل في القطاع النظامي)	قطاع غزة
2881	22.2	12.8	5.0	2.0	9	العمل لحساب الأسرة المعيشية في أنشطة الإنتاج الأولي	
2881	18.8	10.9	5.0	1.5	8	العمل لحساب الأسرة المعيشية في أنشطة الإنتاج غير الأولي	
2881	17.9	12.4	5.9	1.6	9	العمل لحساب الأسرة المعيشية في أنشطة التشييد	
2881	8.9	50.6	35.5	3.8	43	العمل لحساب الأسر المعيشية في تقديم الخدمات للحصول على الدخل	
2881	2.3	120.7	110.0	2.7	115	العمل في تقديم الخدمات المنزلية بدون أجر للاستخدام النهائي الخاص داخل الأسرة المعيشية	
2881	4.5	40.0	33.5	1.7	37	العمل في تقديم الخدمات المنزلية بدون أجر لأفراد الأسرة المعيشية	
2881	7.0	19.3	14.6	1.2	17	العمل في تقديم خدمات المجتمع المحلي ومساعدته للأسر المعيشية الأخرى	
2881	9.1	126.2	87.8	9.7	107	التعلم	
2881	2.7	178.6	160.6	4.6	170	التأنس والمشاركة في المجتمع المحلي	
2881	21.5	14.9	6.0	2.2	10	حضور/زيارة الأحداث/الأماكن الثقافية، والترفيهية والرياضية	
2881	10.3	24.8	16.4	2.1	21	ممارسة الهوايات، والألعاب وأنشطة التسلية الأخرى	
2881	8.9	12.7	8.9	1.0	11	الإشتراك في الألعاب الرياضية الداخلية والخارجية والبرامج ذات الصلة	
2881	3.0	148.9	132.4	4.2	140	استخدام وسائط الإعلام الجماهيري	
2881	0.8	721.8	699.8	5.6	711	الرعاية والعناية الشخصية	

2.8.2 الأخطاء غير الإحصائية

الأخطاء غير الإحصائية ممكنة الحدوث في جميع مراحل تنفيذ المشروع، خلال جمع البيانات أو إدخالها والتي يمكن إجمالها بأخطاء عدم الاستجابة، وأخطاء الاستجابة (المبحوث)، وأخطاء المقابلة (الباحث) وأخطاء إدخال البيانات في ادخال رموز خاطئة لأنشطة سجل الوقت. ولتفادي الأخطاء والحد من تأثيرها فقد بذلت جهود كبيرة من خلال تدريب الباحثين تدريباً مكثفاً، وتدريبهم على كيفية إجراء المقابلات، والأمور التي يجب اتباعها أثناء إجراء المقابلة، والأمور التي يجب تجنبها، وإجراء التجربة القبلية، وتم إجراء بعض التمارين العملية والنظرية خلال الدورة التدريبية على ترميز أنشطة

مسح استخدام الوقت، اضافة الى انه تم التأكيد للمدققة والمشرفة بمراجعة ترميز الأنشطة التي يتم استيفاؤه من قبل الباحثة بشكل دائم خلال فترة العمل على المشروع. إلا أن هذه الأخطاء تقل تدريجياً حيث تتراكم الخبرة لدى الفريق الميداني بصورة مطردة، لا سيما وأن فريق العمل الميداني يتألف من باحثة واحدة ومدققة ومشرفة دائمين خلال فترة المشروع وتزداد عدد الباحثات بازدياد عينة منطقة العد.

من أهم الإشكاليات التي واجهت الباحثات الميدانيات هو رفض بعض الأفراد الإستجابة الى سجل الوقت، باستيفاء الأنشطة لكل بند بسبب ضيق الفترة الزمنية والتي لم تتجاوز عشر دقائق لكل نشاط، وكذلك ضرورة ان يتم استيفاء السجل من قبل الشخص الذي وقع عليه الإختيار وليس بالإنابة.

9.2 مقارنة البيانات

هذا المعيار مرتبط بالمنتج الإحصائي إذ لا بد من أن تتوفر في الإحصاءات سمة المقارنة مع مصادر أخرى ومع فترات زمنية أخرى، فالكثير من التحليلات تقوم على أساس المقارنة. وسيتم تناول المقارنة خلال عام 2000/1999 وهو المسح الوحيد الذي تم تنفيذه في الجهاز خلال تلك الفترة وعلى مستوى المجموعات الرئيسية فقط، لعدم وجود مصادر أخرى لمقارنة هذا المسح بسبب اختلاف المنهجية والية جمع البيانات عن اية مسح اخرى تم تنفيذها في المنطقة العربية.

أظهرت نتائج مسح استخدام الوقت 2013/2012 للأنشطة الرئيسية على عدم وجود اختلافات تذكر في البنية الإجتماعية في فلسطين بعد مرور 12 سنة على تنفيذ المسح الاول حيث لوحظ تقارب في معدل الوقت الذي يقضيه الأفراد خلال عام 2013/2012 مقارنة مع الانشطة التي يقوم بها الفرد خلال عام 2000/1999.

10.2 الملاحظات الفنية

هناك مجموعة من الملاحظات الفنية الهامة والتي يجب أخذها بعين الاعتبار عند الاطلاع على هذا التقرير، وهي على النحو التالي:

1. تم تطوير استمارة هذا المسح بالإعتماد على توصيات البعثة الفنية خلال عام 2010، والمشاركات الخارجية بورش العمل لمسح استخدام الوقت خلال عام 2011 بهدف تطوير منهجية مسح استخدام الوقت 2013/2012، والإستناد بشكل رئيسي لدليل الترميز الخاص بمسح استخدام الوقت الخاص بالأمم المتحدة في عام 2006.
2. تم الإستناد في ترميز مسح استخدام الوقت لدليل الأمم المتحدة الصادر في عام 2006.

الفصل الثالث

المفاهيم والمصطلحات

يعرض هذا الفصل المفاهيم والمصطلحات الأساسية التي تم استخدامها في التقرير . حيث تستند هذه المفاهيم إلى دليل الأمم المتحدة الصادر في عام 2006. كما أن هذه المفاهيم والمصطلحات متوافقة مع باقي المواضيع المتقاطعة في الجهاز المركزي للإحصاء الفلسطيني، وهي واردة في معجم المصطلحات الإحصائية المستخدمة في الجهاز المركزي للإحصاء الفلسطيني.

الأسرة:

فرد أو مجموعة أفراد تربطهم أو لا تربطهم صلة قرابة، ويقومون في مسكن واحد، ويشتركون في الماكل أو في أي وجه متعلق بترتيبات المعيشة.

الفرد في الأسرة:

هو الفرد الموجود في الوحدة السكنية ويعتبر على انه فرد في اسرة أو عضو فيها إذا كانت هذه الوحدة السكنية هي مكان الإقامة المعتاد له أو مكان الإقامة الوحيد له.

رب الأسرة:

هو الشخص المقيم إقامة معتادة مع الأسرة والذي عرف بأنه يحمل هذه الصفة من قبل باقي أفراد الأسرة، وعادة ما يكون هذا الشخص صاحب السلطة والمسئول عن تدبير شؤون الأسرة، وأحياناً يكون هو المسئول الوحيد عن تدبير الشؤون الاقتصادية للأسرة وقد يشاركه الآخرون في ذلك، وقد يكون رب الأسرة ذكراً أم أنثى.

حالة اللجوء:

وهي خاصة بالفلسطينيين الذين هجروا من الأراضي الفلسطينية التي احتلتها إسرائيل عام 1948 وتشمل أبناء الذكور منهم وأحفادهم.

لاجئ مسجل:

إذا كان الفرد لاجئاً وله اسم في بطاقة التسجيل (المؤن) الصادرة عن وكالة الغوث.

لاجئ غير مسجل:

إذا كان الفرد لاجئاً إلا أنه غير مسجل في بطاقة وكالة الغوث (المؤن) لأي سبب كان.

ليس لاجئاً:

هو كل فلسطيني ليس لاجئاً مسجل أو لاجئاً غير مسجل.

الأنشطة المتزامنة:

نشاطان متوازيان أو أكثر يقوم بهما شخص على مدى فترة من الزمن.

العمر بالسنوات الكاملة:

هو الفترة الزمنية بين تاريخ الميلاد وتاريخ الإسناد معبرا عنه بالسنوات الكاملة.

النشاط الاقتصادي الرئيسي:

هو طبيعة العمل الذي تمارسه المنشأة والذي قامت من أجله حسب التصنيف الدولي الموحد للأنشطة الاقتصادية (التفكيح الرابع) ويسهم بأكبر قدر من القيمة المضافة في حالة تعدد الأنشطة داخل المؤسسة الواحدة.

فترة المسح:

هي الفترة التي تم تنفيذ هذا المسح خلالها وستكون لمدة سنة كاملة.

فترة الإسناد:

يقصد بها المدة الزمنية التي يستوفى عنها بيانات استخدام الوقت، وتبلغ فترة التسجيل يوماً واحداً فقط، حيث يبدأ الفرد بتسجيل نشاطاته من منتصف الليل الساعة 24:00 إلى منتصف الليل التالي الساعة 24:00.

سجل الوقت:

التسجيل الحصري والمرتب زمنياً لجميع أنشطة المستجيب على مدى 24 ساعة.

الوقت المستخدم في تنفيذ الأنشطة:

هو الوقت الذي تم قضاؤها في الأنشطة المختلفة خلال 24 ساعة مقسوماً على جميع الأفراد، بما فيهم الأفراد الذين لم يمارسوا النشاط.

نسبة الأفراد الذين قاموا بتنفيذ النشاط: (مؤشر)

عدد الأفراد الذين مارسوا النشاط مقسوماً على مجموع أفراد العينة مضروباً بمائة.

معدل الوقت المستخدم في تنفيذ النشاط لمن قاموا به: (مؤشر)

الوقت الذي يقضيه الأفراد الذين مارسوا النشاط (بالساعات والدقائق) سواء كان الفرد ذكراً أو أنثى للقيام بالأعمال والأنشطة المختلفة سواء كانت تتعلق بالعمل الرسمي مدفوع الأجر أو العمل غير مدفوع الأجر أو الوقت الذي يقضيه الفرد في إدارة المنزل أو العناية بالأطفال أو الكبار، وغير ذلك من الأنشطة والأعمال، وذلك خلال فترة المسح مقسوماً على عدد هؤلاء الأفراد.

العمل لحساب الشركات/أشباه الشركات، والمؤسسات غير الهادفة للربح والحكومة (العمل في القطاع النظامي):
جميع الأنشطة التي تؤدي فيما يتعلق بالعمل في الشركات/أشباه الشركات، والمؤسسات غير الهادفة للربح، والحكومة، كما يشمل العمل المدفوع الأجر وغير المدفوع الأجر على حد سواء بصرف النظر عن القطاع الصناعي للنشاط والوضع في العمل الذي يؤدي في إطار برامج التمهين، كذلك برامج التدريب الداخلي والتدريب في مكان العمل وأنشطة أخرى.

العمل لحساب الأسرة المعيشية في أنشطة الإنتاج الأولي:

الأنشطة الإنتاجية التي تتم خارج نطاق المنشآت كالعامل في الزراعة لسد الحاجة والأنشطة المرتبطة بتربية الحيوانات والدواجن والأسماك، وأنشطة الصيد، وجمع المنتجات البرية من الغابات والحفر وأعمال التحجير والنحت وجمع الماء، وشراء البضائع وبيع الفائض الناتج عنها، بالإضافة إلى التنقل لتأدية هذه الأنشطة، وغير ذلك من الأنشطة المشابهة. وقد يكون ناتج أنشطة الإنتاج الأولي للاستهلاك ولسد حاجة الأسرة وقد يكون للبيع أو المقايضة.

العمل لحساب الأسرة المعيشية في أنشطة الإنتاج غير الأولي:

تشمل أنشطة لإنتاج البضائع وتقديم الخدمات التي تتم خارج نطاق المنشآت بهدف الحصول على الدخل، كأنشطة تجهيز وحفظ الأطعمة والحبوب واللحوم، وتحضير وبيع الأطعمة والمشروبات والخبز، وعمل وبيع المنسوجات والمنتجات الجلدية، والحرف المرتبطة بذلك، والتجارة ضيقة النطاق والبيع في الشوارع وتنظيف الأحذية، والإعداد والتجهيز ووضع الآلات.

العمل لحساب الأسرة المعيشية في أنشطة التشييد:

جميع الأنشطة التي تؤديها المشاريع العائلية فيما يتعلق بأنشطة التشييد سواء للحصول على الدخل أو لتكوين رأس المال الخاص، كما تشمل الأنشطة التالية رص الطوب، والجصين، وتركيب الألواح الزجاجية، وتغطية الأسطح بالمواد النباتية، وقطع الزجاج، والسباكة، والدهان، وتركيب ورق الحائط، والنجارة، والتبليط، وتوزيع التوصيلات الكهربائية، وصنفرة الأرضيات، وتركيب السجاد.

العمل لحساب الأسرة المعيشية في توفير الخدمات للحصول على الدخل:

جميع الأنشطة التي تؤديها المشاريع العائلية فيما يتعلق بإنتاج الخدمات للحصول على الدخل، والتي تشمل بيع الأغذية والاتجار بها، توفير خدمات الإصلاح، التركيب والصيانة، توفير الخدمات التجارية والمهنية، نقل البضائع والركاب، الخدمات المنزلية المدفوعة الأجر.

توفير الخدمات المنزلية غير المدفوعة الأجر للاستخدام النهائي الخاص داخل الأسرة المعيشية:

ونقصد بها الخدمات المنزلية غير المدفوعة الأجر للاستخدام النهائي الخاص داخل الأسرة المعيشية تعتبر عملاً فيما يتعلق بحد الإنتاج العام (العمل المنزلي) وليس فيما يتعلق بحد الإنتاج الداخلي في نطاق نظام الحسابات القومية كما تشمل التنظيف، والكنس إلى آخره للمسكن والمناطق المحيطة، العناية بالملابس، جميع جوانب التدبير المنزلي، والتسوق.

توفير خدمات منح الرعاية غير المدفوعة الأجر لأفراد الأسرة المعيشية:

جميع الأنشطة المتعلقة بالخدمات غير المدفوعة الأجر لرعاية الأطفال والكبار في الأسرة المعيشية للفرد بما في ذلك الرعاية الموفرة لأفراد الأسرة المعيشية المرضى أو المعوقين.

توفير خدمات المجتمع المحلي ومساعدته للأسر المعيشية الأخرى:

تشمل الخدمات الطوعية والإلزامية على حد سواء لمنفعة أفراد المجتمع المحلي فضلا عن المساعدة غير المدفوعة الأجر المقدمة للأسر المعيشية الأخرى (مثل الأسر المعيشية للأقارب، والأصدقاء والجيران) كما تشمل العمل الطوعي غير المدفوع الأجر لحساب أو عن طرق المنظمات المهنية أو النقابية أو السياسية أو المدنية أو الإجتماعية.

الأنشطة التربوية أو أنشطة التعلم:

تشمل الوقت المقضي في الصفوف الدراسية على أساس التفرغ وعلى أساس عدم التفرغ، والمحاضرات الخاصة، والمختبرات، والامتحانات، والواجب البيتي، و صفوف وقت الفراغ و صفوف الميول الخاصة، والانتقالات ذات الصلة بالتعليم وجميع الأشكال الأخرى للدراسة النشطة. وتعتبر الأنشطة التربوية، وأنشطة اكتساب المهارات والأنشطة ذات الصلة أنشطة شخصية، من منظور الطالب/التلميذ، تمثل الدراسة نشاطا استهلاكيا لأنه لا يمكن تفويضها لشخص آخر.

التآنس والمشاركة في المجتمع المحلي:

تشمل التحدث، والثرثرة ذات الطابع الشخصي/الاجتماعي بوجه عام أو غير المحددة المضمون، كما تشمل أداء الأنشطة/الذهاب إلى الأماكن أو الأحداث معا، الزيارة واستقبال الزوار، قراءة، وكتابة البريد ذي الطابع الشخصي/الاجتماعي، المشاركة في الأحداث الثقافية/الاجتماعية للمجتمع المحلي.

حضور/زيارة الأحداث/الأماكن الثقافية، والترفيهية والرياضية

تشمل زيارة الأحداث أو الأماكن الثقافية، والمعارض، مشاهدة العروض المسرحية، والأفلام، زيارة المنتزهات العامة، والحدائق، وحدائق الحيوان، زيارة الملاهي، والمعارض، والمهرجانات، والسيرك، مشاهدة أحداث الألعاب الرياضية.

الهوايات، والألعاب وأنشطة التسلية الأخرى:

تشمل الاشتراك الفعلي في الفنون، والموسيقى، والمسرح، والرقص (ليس كوظيفة)، ممارسة هوايات تقنية من قبيل جمع طوابع البريد، والعملات المعدنية، وبطاقات صور المشاهير واستخدام الحاسوب والبرمجيات، والبرمجة؛ والحرف، التسلية بالألعاب، أخذ برامج دراسية فيما يتعلق بالهوايات.

الاشتراك في الألعاب الرياضية الداخلية والخارجية والبرامج ذات الصلة:

تشمل الاشتراك الفعلي في الألعاب الرياضية الداخلية والخارجية (ليس كوظيفة) القيام بدور المدرب، والتدريب، البحث عن قاعة رياضية، وبرنامج تمرين، ومدرب، تجميع وتجهيز معدات الألعاب الرياضية في مركز الألعاب الرياضية، أخذ دورات دراسية فيما يتعلق بالألعاب الرياضية.

وسائط الإعلام الجماهيري:

تشمل الأنشطة القراءة (لا تتعلق على وجه التحديد بالعمل، والتعلم)، مشاهدة/الاستماع إلى التلفزيون والفيديو، الاستماع إلى الراديو والأجهزة السمعية الأخرى، استخدام تكنولوجيا الحاسوب (ليس بالتحديد لأغراض العمل، والتعلم، والتدبير المنزلي، والتسوق)، الذهاب إلى المكتبة (ليس بالتحديد لأغراض العمل، والتعلم).

الرعاية والعناية الشخصية:

تشمل الأنشطة اللازمة للفرد فيما يتعلق بالاحتياجات البيولوجية: النوم، والأكل، والخلود إلى الراحة إلى آخره، القيام بالرعاية الشخصية والصحية والعناية الخاصة أو تلقي هذا النوع من الرعاية، الأنشطة المتعلقة بالرعاية الروحية/الدينية، عدم فعل شيء، والخلود إلى الراحة، والاسترخاء، التأمل، والتفكير، والتخطيط.

التنقل:

يقصد به انتقال الفرد سواء كان ذكراً أو أنثى من مكان إلى آخر بهدف تنفيذ أنشطة مختلفة، وذلك باستخدام وسائل التنقل المتعددة.

وسيلة التنقل:

أية وسيلة يستخدمها الفرد للقيام بنشاط التنقل. وتشمل: السير مشياً على الأقدام، وسائل النقل الخاصة كالسيارة الخاصة والدراجة الهوائية. وسائل النقل العامة كالباصات وسيارات الأجرة. وأية وسيلة نقل أخرى غير الوسائل سابقة الذكر.

المراجع

1. الجهاز المركزي للإحصاء الفلسطيني، 2000. استخدام الوقت في الأراضي الفلسطينية 1999-2000. رام الله - فلسطين.
2. الأمم المتحدة، 2006. دليل انتاج الإحصاءات المتعلقة باستخدام الوقت: قياس العمل المدفوع وغير مدفوع الأجر، نيويورك.
3. الأمم المتحدة، 2010. استخدام الوقت في احصاءات النوع الإجتماعي في العراق، نيويورك.

الجداول Tables

جدول 1: توزيع الوقت المستخدم في الأنشطة المختلفة للأفراد 10 سنوات فأكثر ونسبة الأفراد الذين قاموا بالأنشطة ومعدل الوقت المستخدم لهم حسب النشاط والمنطقة والجنس، 2013/2012

Table 1: Distribution of Time Spent on Various Activities for Persons Aged 10 Years and Above, Percentage of Persons Who Performed the Activities and Average Time Spent by Those Persons by Activity, Region and Sex, 2012/2013

Activity and Region	معدل الوقت المستخدم في تنفيذ النشاط لمن قاموا بالنشاط			نسبة من قاموا بالأنشطة من إجمالي السكان			الوقت المستخدم في الأنشطة المختلفة			النشاط والمنطقة
	Average Time Spent on the Activity by those Performing			Percentage Who Performed the Activities from Total Population			Time Spent on Various Activities			
	كلا الجنسين Both Sex	اناث Females	ذكور Males	كلا الجنسين Both Sex	اناث Females	ذكور Males	كلا الجنسين Both Sex	اناث Females	ذكور Males	
Total	د.س H.M	د.س H.M	د.س H.M	%	%	%	د.س H.M	د.س H.M	د.س H.M	المجموع
Palestine							24:00	24:00	24:00	فلسطين
Work for corporations/quasi corporations, non-profit institutions and government (formal sector work)	7.49	6.08	8.19	10.3	4.8	15.7	0.48	0.18	1.18	العمل لحساب الشركات/أشباه الشركات، والمؤسسات غير الهادفة للربح والحكومة (العمل في القطاع النظامي)
Work for household in primary production activities	3.34	2.18	4.09	7.3	4.8	9.8	0.16	0.07	0.24	العمل لحساب الأسرة المعيشية في أنشطة الإنتاج الأولي
Work for household in non-primary production activities	6.00	2.22	7.50	2.2	1.5	2.8	0.08	0.02	0.13	العمل لحساب الأسرة المعيشية في أنشطة الإنتاج غير الأولي
Work for household in construction activities	8.31	-	8.31	3.4	-	6.8	0.18	-	0.35	العمل لحساب الأسرة المعيشية في أنشطة التشييد
Work for household providing services for income	7.45	4.41	8.04	10.5	2.0	18.7	0.49	0.06	1.31	العمل لحساب الأسر المعيشية في تقديم الخدمات للحصول على الدخل
Providing unpaid domestic services for own final use within household	2.53	3.42	1.17	67.4	90.8	44.6	1.57	3.21	0.34	العمل في تقديم الخدمات المنزلية بدون أجر للاستخدام النهائي الخاص داخل الأسرة المعيشية
Providing unpaid caregiving services to household members	1.53	2.15	0.57	28.0	41.1	15.3	0.32	0.55	0.09	العمل في تقديم الخدمات المنزلية بدون أجر لأفراد الأسرة المعيشية

(-) Mean that the value equal zero.

(-) تعني ان القيمة تساوي صفر .

جدول 1 (تابع): توزيع الوقت المستخدم في الأنشطة المختلفة للأفراد 10 سنوات فأكثر ونسبة الأفراد الذين قاموا بالأنشطة ومعدل الوقت المستخدم لهم حسب النشاط والمنطقة والجنس، 2013/2012

Table 1 (Cont): Distribution of Time Spent on Various Activities for Persons Aged 10 Years and Above, Percentage of Persons Who Performed the Activities and Average Time Spent by Those Persons by Activity, Region and Sex, 2012/2013

Activity and Region	معدل الوقت المستخدم في تنفيذ النشاط لمن قاموا بالنشاط			نسبة من قاموا بالأنشطة من إجمالي السكان			الوقت المستخدم في الأنشطة المختلفة			النشاط والمنطقة
	Average Time Spent on the Activity by those Performing them			Percentage Who Performed the Activities from Total Population			Time Spent on Various Activities			
	كلا الجنسين Both Sex	اناث Females	ذكور Males	كلا الجنسين Both Sex	اناث Females	ذكور Males	كلا الجنسين Both Sex	اناث Females	ذكور Males	
Palestine										فلسطين
Providing community services and help to other households	0.50	0.39	1.23	28.0	42.7	13.8	0.14	0.17	0.11	العمل في تقديم خدمات المجتمع المحلي ومساعدته للأسر المعيشية الأخرى
Learning	6.46	6.55	6.36	22.7	24.0	21.4	1.32	1.40	1.25	التعلم
Socializing and community participation	3.18	3.13	3.23	87.3	88.5	86.2	2.53	2.51	2.55	التأنس والمشاركة في المجتمع المحلي
Visiting cultural, entertainment and sports events/venues	2.31	2.57	2.21	3.6	2.1	5.1	0.05	0.04	0.07	زيارة الأماكن الثقافية، والترفيهية والرياضية
Hobbies, games and other pastime activities	1.55	1.34	2.11	18.4	16.1	20.8	0.21	0.15	0.27	ممارسة الهوايات، والألعاب وأنشطة التسلية الأخرى
Indoor and outdoor sports participation and related courses	1.35	1.07	1.44	11.4	5.8	16.7	0.11	0.04	0.17	الإشتراك في الألعاب الرياضية الداخلية والخارجية والبرامج ذات الصلة
Mass media	2.45	2.46	2.44	85.3	86.5	84.2	2.20	2.23	2.19	استخدام وسائط الإعلام الجماهيري
Personal care	11.36	11.37	11.35	100.0	100.0	100.0	11.36	11.37	11.35	الرعاية والعناية الشخصية

جدول 1 (تابع): توزيع الوقت المستخدم في الأنشطة المختلفة للأفراد 10 سنوات فأكثر ونسبة الأفراد الذين قاموا بالأنشطة ومعدل الوقت المستخدم لهم حسب النشاط والمنطقة والجنس، 2013/2012

Table 1 (Cont): Distribution of Time Spent on Various Activities for Persons Aged 10 Years and Above, Percentage of Persons Who Performed the Activities and Average Time Spent by Those Persons by Activity, Region and Sex, 2012/2013

Activity and Region	معدل الوقت المستخدم في تنفيذ النشاط لمن قاموا بالنشاط			نسبة من قاموا بالأنشطة من إجمالي السكان			الوقت المستخدم في الأنشطة المختلفة			النشاط والمنطقة
	Average Time Spent on the Activity by those Performing them			Percentage Who Performed the Activities from Total Population			Time Spent on Various Activities			
	كلا الجنسين	اناث	ذكور	كلا الجنسين	اناث	ذكور	كلا الجنسين	اناث	ذكور	
	Both Sex	Females	Males	Both Sex	Females	Males	Both Sex	Females	Males	
Total	د.س H.M	د.س H.M	د.س H.M	%	%	%	د.س H.M	د.س H.M	د.س H.M	المجموع
West bank							24:00	24:00	24:00	الضفة الغربية
Work for corporations/quasi corporations, non-profit institutions and government (formal sector work)	8.08	6.42	8.32	11.8	5.3	18.2	0.58	0.21	1.33	العمل لحساب الشركات/أشباه الشركات، والمؤسسات غير الهادفة للربح والحكومة (العمل في القطاع النظامي)
Work for household in primary production activities	3.56	2.52	4.26	8.3	5.4	11.1	0.20	0.09	0.30	العمل لحساب الأسرة المعيشية في أنشطة الإنتاج الأولي
Work for household in non-primary production activities	5.29	2.21	8.01	2.3	2.1	2.5	0.08	0.03	0.12	العمل لحساب الأسرة المعيشية في أنشطة الإنتاج غير الأولي
Work for household in construction activities	9.13	-	9.13	4.1	-	8.0	0.22	-	0.44	العمل لحساب الأسرة المعيشية في أنشطة التشييد
Work for household providing services for income	7.53	4.45	8.17	11.0	2.6	19.2	0.52	0.07	1.35	العمل لحساب الأسر المعيشية في تقديم الخدمات للحصول على الدخل
Providing unpaid domestic services for own final use within household	2.57	3.45	1.20	66.2	90.2	43.0	1.58	3.23	0.34	العمل في تقديم الخدمات المنزلية بدون أجر للاستخدام النهائي الخاص داخل الأسرة المعيشية
Providing unpaid caregiving services to household members	1.52	2.11	0.56	25.6	39.0	12.6	0.29	0.51	0.07	العمل في تقديم الخدمات المنزلية بدون أجر لأفراد الأسرة المعيشية

(-) Mean that the value equal zero.

(-) تعني أن القيمة تساوي صفر.

جدول 1 (تابع): توزيع الوقت المستخدم في الأنشطة المختلفة للأفراد 10 سنوات فأكثر ونسبة الأفراد الذين قاموا بالأنشطة ومعدل الوقت المستخدم لهم حسب النشاط والمنطقة والجنس، 2013/2012

Table 1 (Cont): Distribution of Time Spent on Various Activities for Persons Aged 10 Years and Above, Percentage of Persons Who Performed the Activities and Average Time Spent by Those Persons by Activity, Region and Sex, 2012/2013

Activity and Region	معدل الوقت المستخدم في تنفيذ النشاط لمن قاموا بالنشاط			نسبة من قاموا بالأنشطة من إجمالي السكان			الوقت المستخدم في الأنشطة المختلفة			النشاط والمنطقة
	Average Time Spent on the Activity by those Performing them			Percentage Who Performed the Activities from Total Population			Time Spent on Various Activities			
	كلا الجنسين Both Sex	اناث Females	ذكور Males	كلا الجنسين Both Sex	اناث Females	ذكور Males	كلا الجنسين Both Sex	اناث Females	ذكور Males	
West bank										الضفة الغربية
Providing community services and help to other households	0.48	0.36	1.24	25.6	38.9	12.7	0.12	0.14	0.11	العمل في تقديم خدمات المجتمع المحلي ومساعدته للأسر المعيشية الأخرى
Learning	6.29	6.40	6.17	21.5	23.2	19.8	1.24	1.33	1.15	التعلم
Socializing and community participation	3.23	3.19	3.27	86.2	88.1	84.5	2.55	2.55	2.55	التأنس والمشاركة في المجتمع المحلي
Visiting cultural, entertainment and sports events/venues	1.36	2.29	1.21	2.6	1.2	4.0	0.02	{0.02}	0.03	زيارة الأماكن الثقافية، والترفيهية والرياضية
Hobbies, games and other pastime activities	1.59	1.32	2.18	18.2	15.3	21.1	0.22	0.14	0.29	ممارسة الهوايات، والألعاب وأنشطة التسلية الأخرى
Indoor and outdoor sports participation and related courses	1.35	1.10	1.45	11.3	6.6	15.9	0.11	0.05	0.17	الإشتراك في الألعاب الرياضية الداخلية والخارجية والبرامج ذات الصلة
Mass media	2.47	2.52	2.42	84.3	86.3	82.4	2.19	2.29	2.14	استخدام وسائط الإعلام الجماهيري
Personal care	11.28	11.34	11.21	100.0	100.0	100.0	11.28	11.34	11.21	الرعاية والعناية الشخصية

{ } : عدد المشاهدات قليل لذا فإن النتائج بين الأقواس فيها نسبة خطأ هامشي مرتفع.

{ } Number of observation is relatively little so results in parentheses indicated relatively high marginal percentage.

جدول 1 (تابع): توزيع الوقت المستخدم في الأنشطة المختلفة للأفراد 10 سنوات فأكثر ونسبة الأفراد الذين قاموا بالأنشطة ومعدل الوقت المستخدم لهم حسب النشاط والمنطقة والجنس، 2013/2012

Table 1 (Cont): Distribution of Time Spent on Various Activities for Persons Aged 10 Years and Above, Percentage of Persons Who Performed the Activities and Average Time Spent by Those Persons by Activity, Region and Sex, 2012/2013

Activity and Region	معدل الوقت المستخدم في تنفيذ النشاط لمن قاموا بالنشاط			نسبة من قاموا بالأنشطة من إجمالي السكان			الوقت المستخدم في الأنشطة المختلفة			النشاط والمنطقة
	Average Time Spent on the Activity by those Performing them			Percentage Who Performed the Activities from Total Population			Time Spent on Various Activities			
	كلا الجنسين	اناث	ذكور	كلا الجنسين	اناث	ذكور	كلا الجنسين	اناث	ذكور	
	Both Sex	Females	Males	Both Sex	Females	Males	Both Sex	Females	Males	
Total	د.س H.M	د.س H.M	د.س H.M	%	%	%	د.س H.M	د.س H.M	د.س H.M	المجموع
Gaza Strip							24:00	24:00	24:00	قطاع غزة
Work for corporations/quasi corporations, non-profit institutions and government (formal sector work)	7.00	4.50	7.43	7.6	3.9	11.3	0.32	0.11	0.52	العمل لحساب الشركات/أشباه الشركات، والمؤسسات غير الهادفة للربح والحكومة (العمل في القطاع النظامي)
Work for household in primary production activities	2.37	0.55	3.27	5.7	3.7	7.5	0.09	0.02	0.16	العمل لحساب الأسرة المعيشية في أنشطة الإنتاج الأولي
Work for household in non-primary production activities	7.04	2.34	7.35	1.9	0.4	3.3	0.08	{0.01}	0.15	العمل لحساب الأسرة المعيشية في أنشطة الإنتاج غير الأولي
Work for household in construction activities	6.27	-	6.27	2.4	-	4.7	0.09	-	0.18	العمل لحساب الأسرة المعيشية في أنشطة التشييد
Work for household providing services for income	7.30	4.19	7.40	9.6	0.9	18.0	0.43	{0.02}	1.23	العمل لحساب الأسر المعيشية في تقديم الخدمات للحصول على الدخل
Providing unpaid domestic services for own final use within household	2.46	3.36	1.13	69.4	92.0	47.4	1.55	3.18	0.34	العمل في تقديم الخدمات المنزلية بدون أجر للاستخدام النهائي الخاص داخل الأسرة المعيشية
Providing unpaid caregiving services to household members	1.54	2.20	0.57	32.2	44.7	19.9	0.37	1.03	0.11	العمل في تقديم الخدمات المنزلية بدون أجر لأفراد الأسرة المعيشية

{ } Number of observation is relatively little so results in parentheses indicated relatively high marginal percentage.

{ } : عدد المشاهدات قليل لذا فإن النتائج بين الأقواس فيها نسبة خطأ هامشي مرتفع.

(-) Mean that the value equal zero.

(-) تعني ان القيمة تساوي صفر .

جدول 1 (تابع): توزيع الوقت المستخدم في الأنشطة المختلفة للأفراد 10 سنوات فأكثر ونسبة الأفراد الذين قاموا بالأنشطة ومعدل الوقت المستخدم لهم حسب النشاط والمنطقة والجنس، 2013/2012

Table 1 (Cont): Distribution of Time Spent on Various Activities for Persons Aged 10 Years and Above, Percentage of Persons Who Performed the Activities and Average Time Spent by Those Persons by Activity, Region and Sex, 2012/2013

Activity and Region	معدل الوقت المستخدم في تنفيذ النشاط لمن قاموا بالنشاط			نسبة من قاموا بالأنشطة من إجمالي السكان			الوقت المستخدم في الأنشطة المختلفة			النشاط والمنطقة
	Average Time Spent on the Activity by those Performing them			Percentage Who Performed the Activities from Total Population			Time Spent on Various Activities			
	كلا الجنسين Both Sex	إناث Females	ذكور Males	كلا الجنسين Both Sex	إناث Females	ذكور Males	كلا الجنسين Both Sex	إناث Females	ذكور Males	
Gaza Strip										قطاع غزة
Providing community services and help to other households	0.53	0.44	1.21	32.2	49.2	15.6	0.17	0.21	0.13	العمل في تقديم خدمات المجتمع المحلي ومساعدته للأسر المعيشية الأخرى
Learning	7.11	7.19	7.03	24.8	25.5	24.2	1.47	1.52	1.42	التعلم
Socializing and community participation	3.10	3.04	3.16	89.2	89.2	89.2	2.50	2.44	2.55	التأنس والمشاركة في المجتمع المحلي
Visiting cultural, entertainment and sports events/venues	3.19	3.13	3.21	5.3	3.6	6.9	0.10	{0.07}	0.14	زيارة الأماكن الثقافية، والترفيهية والرياضية
Hobbies, games and other pastime activities	1.49	1.38	1.59	18.8	17.4	20.2	0.21	0.17	0.24	ممارسة الهوايات، والألعاب وأنشطة التسلية الأخرى
Indoor and outdoor sports participation and related courses	1.34	1.02	1.43	11.4	4.6	18.1	0.11	0.03	0.19	الإشتراك في الألعاب الرياضية الداخلية والخارجية والبرامج ذات الصلة
Mass media	2.42	2.37	2.47	86.9	86.6	87.2	2.20	2.16	2.25	استخدام وسائط الإعلام الجماهيري
Personal care	11.51	11.43	11.59	100.0	100.0	100.0	11.51	11.43	11.59	الرعاية والعناية الشخصية

جدول 2: معدل الوقت المستخدم في تنفيذ النشاط للأفراد 10 سنوات فأكثر ونسبة الأفراد الذين قاموا بالأنشطة حسب النشاط والجنس والعلاقة بقوة العمل في فلسطين، 2012/2013

Table 2: Average Time Spent on Various Activities for Persons Aged 10 Years and Above and Percentage of Persons Who Performed This Activities by Activity, Sex and Labour Force Status in Palestine, 2012/2013

Activity and Sex	نسبة من قاموا بالأنشطة من إجمالي السكان			معدل الوقت المستخدم في تنفيذ النشاط لمن قاموا بالنشاط			النشاط والجنس
	Percentage Who Performed the Activities from Total Population			Average Time Spent on the Activity by those Performing them			
	المجموع Total	خارج قوة العمل Outside Labour Force	داخل قوة العمل Inside Labour Force	المجموع Total	خارج قوة العمل Outside Labour Force	داخل قوة العمل Inside Labour Force	
%	%	%	د.س H.M	د.س H.M	د.س H.M		
Both Sex							كلا الجنسين
Work for corporations/quasi corporations, non-profit institutions and government (formal sector work)	10.3	0.3	24.9	7.49	1.18	7.56	العمل لحساب الشركات/أشباه الشركات، والمؤسسات غير الهادفة للربح والحكومة (العمل في القطاع النظامي)
Work for household in primary production activities	7.3	3.1	13.5	3.34	2.39	3.52	العمل لحساب الأسرة المعيشية في أنشطة الإنتاج الأولي
Work for household in non-primary production activities	2.2	0.5	4.6	6.00	4.01	6.18	العمل لحساب الأسرة المعيشية في أنشطة الإنتاج غير الأولي
Work for household in construction activities	3.4	0.3	8.0	8.31	5.18	8.40	العمل لحساب الأسرة المعيشية في أنشطة التشييد
Work for household providing services for income	10.5	1.2	24.0	7.45	3.36	8.04	العمل لحساب الأسر المعيشية في تقديم الخدمات للحصول على الدخل
Providing unpaid domestic services for own final use within household	67.4	77.7	52.4	2.53	3.13	2.10	العمل في تقديم الخدمات المنزلية بدون أجر للاستخدام النهائي الخاص داخل الأسرة المعيشية
Providing unpaid caregiving services to household members	28.0	30.7	24.2	1.53	2.11	1.20	العمل في تقديم الخدمات المنزلية بدون أجر لأفراد الأسرة المعيشية
Providing community services and help to other households	28.0	35.3	17.5	0.50	0.47	1.00	العمل في تقديم خدمات المجتمع المحلي ومساعدته للأسر المعيشية الأخرى
Learning	22.7	35.9	3.4	6.46	6.55	4.23	التعلم
Socializing and community participation	87.3	87.0	87.7	3.18	3.09	3.32	التأنس والمشاركة في المجتمع المحلي
Visiting cultural, entertainment and sports events/venues	3.6	2.8	4.8	2.31	2.57	2.10	زيارة الأماكن الثقافية، والترفيهية والرياضية
Hobbies, games and other pastime activities	18.4	24.8	9.1	1.55	1.55	1.59	ممارسة الهوايات، والألعاب وأنشطة التسلية الأخرى
Indoor and outdoor sports participation and related courses	11.4	12.5	9.8	1.35	1.32	1.40	الإشتراك في الألعاب الرياضية الداخلية والخارجية والبرامج ذات الصلة
Mass media	85.3	87.2	82.5	2.45	2.50	2.37	استخدام وسائط الإعلام الجماهيري
Personal care	100.0	100.0	100.0	11.36	11.57	11.07	الرعاية والعناية الشخصية

جدول 2 (تابع): معدل الوقت المستخدم في تنفيذ النشاط للأفراد 10 سنوات فأكثر ونسبة الأفراد الذين قاموا بالأنشطة حسب النشاط والجنس والعلاقة بقوة العمل في فلسطين، 2012/2013

Table 2 (Cont): Average Time Spent on Various Activities for Persons Aged 10 Years and Above and Percentage of Persons Who Performed This Activities by Activity, Sex and Labour Force Status in Palestine, 2012/2013

Activity and Sex	نسبة من قاموا بالأنشطة من إجمالي السكان			معدل الوقت المستخدم في تنفيذ النشاط لمن قاموا بالنشاط			النشاط والجنس
	Percentage Who Performed the Activities from Total Population			Average Time Spent on the Activity by those Performing them			
	المجموع Total	خارج قوة العمل Outside Labour Force	داخل قوة العمل Inside Labour Force	المجموع Total	خارج قوة العمل Outside Labour Force	داخل قوة العمل Inside Labour Force	
Males							ذكور
Work for corporations/quasi corporations, non-profit institutions and government (formal sector work)	15.7	0.2	24.0	8.19	2.26	8.20	العمل لحساب الشركات/أشباه الشركات، والمؤسسات غير الهادفة للربح والحكومة (العمل في القطاع النظامي)
Work for household in primary production activities	9.8	5.6	12.1	4.09	2.41	4.32	العمل لحساب الأسرة المعيشية في أنشطة الإنتاج الأولي
Work for household in non-primary production activities	2.8	0.6	4.0	7.50	8.35	7.46	العمل لحساب الأسرة المعيشية في أنشطة الإنتاج غير الأولي
Work for household in construction activities	6.8	0.9	9.9	8.31	5.18	8.40	العمل لحساب الأسرة المعيشية في أنشطة التشييد
Work for household providing services for income	18.7	2.9	27.3	8.04	3.29	8.20	العمل لحساب الأسر المعيشية في تقديم الخدمات للحصول على الدخل
Providing unpaid domestic services for own final use within household	44.6	48.5	42.5	1.17	1.17	1.17	العمل في تقديم الخدمات المنزلية بدون أجر للاستخدام النهائي الخاص داخل الأسرة المعيشية
Providing unpaid caregiving services to household members	15.3	7.3	19.6	0.57	0.48	0.58	العمل في تقديم الخدمات المنزلية بدون أجر لأفراد الأسرة المعيشية
Providing community services and help to other households	13.8	17.0	12.1	1.23	1.35	1.13	العمل في تقديم خدمات المجتمع المحلي ومساعدته للأسر المعيشية الأخرى
Learning	21.4	55.0	3.3	6.36	6.49	4.39	التعلم
Socializing and community participation	86.2	83.3	87.8	3.23	2.55	3.37	التأنس والمشاركة في المجتمع المحلي
Visiting cultural, entertainment and sports events/venues	5.1	4.2	5.5	2.21	2.51	2.09	زيارة الأماكن الثقافية، والترفيهية والرياضية
Hobbies, games and other pastime activities	20.8	41.0	9.8	2.11	2.15	2.03	ممارسة الهوايات، والألعاب وأنشطة التسلية الأخرى
Indoor and outdoor sports participation and related courses	16.7	27.9	10.7	1.44	1.44	1.44	الإشتراك في الألعاب الرياضية الداخلية والخارجية والبرامج ذات الصلة
Mass media	84.2	88.5	81.8	2.44	2.53	2.39	استخدام وسائط الإعلام الجماهيري
Personal care	100.0	100.0	100.0	11.35	12.27	11.08	الرعاية والعناية الشخصية

جدول 2 (تابع): معدل الوقت المستخدم في تنفيذ النشاط للأفراد 10 سنوات فأكثر ونسبة الأفراد الذين قاموا بالأنشطة حسب النشاط والجنس والعلاقة بقوة العمل في فلسطين، 2013/2012

Table 2 (Cont): Average Time Spent on Various Activities for Persons Aged 10 Years and Above and Percentage of Persons Who Performed This Activities by Activity, Sex and Labour Force Status in Palestine, 2012/2013

Activity and Sex	نسبة من قاموا بالأنشطة من إجمالي السكان			معدل الوقت المستخدم في تنفيذ النشاط لمن قاموا بالنشاط			النشاط والجنس
	Percentage Who Performed the Activities from Total Population			Average Time Spent on the Activity by those Performing them			
	المجموع Total	خارج قوة العمل Outside Labour Force	داخل قوة العمل Inside Labour Force	المجموع Total	خارج قوة العمل Outside Labour Force	داخل قوة العمل Inside Labour Force	
Females							إناث
Work for corporations/quasi corporations, non-profit institutions and government (formal sector work)	4.8	0.4	28.6	6.08	1.01	6.29	العمل لحساب الشركات/أشباه الشركات، والمؤسسات غير الهادفة للربح والحكومة (العمل في القطاع النظامي)
Work for household in primary production activities	4.8	2.0	19.8	2.18	2.37	2.08	العمل لحساب الأسرة المعيشية في أنشطة الإنتاج الأولي
Work for household in non-primary production activities	1.5	0.4	7.0	2.22	1.30	2.40	العمل لحساب الأسرة المعيشية في أنشطة الإنتاج غير الأولي
Work for household in construction activities	-	-	-	-	-	-	العمل لحساب الأسرة المعيشية في أنشطة التشييد
Work for household providing services for income	2.0	0.5	10.0	4.41	3.52	4.54	العمل لحساب الأسر المعيشية في تقديم الخدمات للحصول على الدخل
Providing unpaid domestic services for own final use within household	90.8	90.1	94.8	3.42	3.40	3.51	العمل في تقديم الخدمات المنزلية بدون أجر للاستخدام النهائي الخاص داخل الأسرة المعيشية
Providing unpaid caregiving services to household members	41.1	40.7	43.6	2.15	2.17	2.02	العمل في تقديم الخدمات المنزلية بدون أجر لأفراد الأسرة المعيشية
Providing community services and help to other households	42.7	43.1	40.4	0.39	0.39	0.42	العمل في تقديم خدمات المجتمع المحلي ومساعدته للأسر المعيشية الأخرى
Learning	24.0	27.8	3.8	6.55	7.01	3.24	التعلم
Socializing and community participation	88.5	88.7	87.5	3.13	3.14	3.07	التآنس والمشاركة في المجتمع المحلي
Visiting cultural, entertainment and sports events/venues	2.1	2.2	1.6	2.57	3.01	2.28	زيارة الأماكن الثقافية، والترفيهية والرياضية
Hobbies, games and other pastime activities	16.1	17.9	6.0	1.34	1.35	1.33	ممارسة الهوايات، والألعاب وأنشطة التسلية الأخرى
Indoor and outdoor sports participation and related courses	5.8	5.9	5.6	1.07	1.08	1.06	الإشتراك في الألعاب الرياضية الداخلية والخارجية والبرامج ذات الصلة
Mass media	86.5	86.7	85.1	2.46	2.49	2.30	استخدام وسائط الإعلام الجماهيري
Personal care	100.0	100.0	100.0	11.37	11.44	11.03	الرعاية والعناية الشخصية

(-) Mean that the value equal zero.

(-) تعني ان القيمة تساوي صفر .

جدول 3: معدل الوقت المستخدم في تنفيذ النشاط للأفراد 10 سنوات فأكثر ونسبة الأفراد الذين قاموا بالأنشطة حسب النشاط والجنس والحالة التعليمية في فلسطين، 2013/2012

Table 3: Average Time Spent on Various Activities for Persons Aged 10 Years and Above and Percentage of Persons Who Performed this Activities by Activity, Sex and Education Status in Palestine, 2012/2013

Activity and Sex	نسبة من قاموا بالأنشطة من إجمالي السكان Percentage who Performed the Activities from Total Population				معدل الوقت المستخدم في تنفيذ النشاط لمن قاموا بالنشاط Average Time Spent on the Activity by those Performing them				النشاط والجنس
	المجموع Total	دبلوم فأعلى Diplom and above	ثانوي Secondary	اقل من ثانوي less than secondary	المجموع Total	دبلوم فأعلى Diplom and above	ثانوي Secondary	اقل من ثانوي less than secondary	
	%	%	%	%	د.س H.M	د.س H.M	د.س H.M	د.س H.M	
Both Sex									كلا الجنسين
Work for corporations/quasi corporations, non-profit institutions and government (formal sector work)	10.3	33.4	9.1	5.7	7.49	6.58	8.17	8.41	العمل لحساب الشركات/أشباه الشركات، والمؤسسات غير الهادفة للربح والحكومة (العمل في القطاع النظامي)
Work for household in primary production activities	7.3	4.8	6.2	8.2	3.34	3.06	3.11	3.42	العمل لحساب الأسرة المعيشية في أنشطة الإنتاج الأولي
Work for household in non-primary production activities	2.2	1.3	1.9	2.4	6.00	4.27	7.03	5.56	العمل لحساب الأسرة المعيشية في أنشطة الإنتاج غير الأولي
Work for household in construction activities	3.4	1.7	3.3	3.8	8.31	8.15	8.04	8.40	العمل لحساب الأسرة المعيشية في أنشطة التشييد
Work for household providing services for income	10.5	9.3	10.8	10.6	7.45	7.41	7.53	7.44	العمل لحساب الأسر المعيشية في تقديم الخدمات للحصول على الدخل
Providing unpaid domestic services for own final use within household	67.4	73.7	68.1	65.8	2.53	3.11	3.09	2.44	العمل في تقديم الخدمات المنزلية بدون أجر للاستخدام النهائي الخاص داخل الأسرة المعيشية
Providing unpaid caregiving services to household members	28.0	41.0	32.6	23.9	1.53	2.11	2.07	1.41	العمل في تقديم الخدمات المنزلية بدون أجر لأفراد الأسرة المعيشية
Providing community services and help to other households	28.0	28.0	30.3	27.4	0.50	0.55	0.48	0.50	العمل في تقديم خدمات المجتمع المحلي ومساعدته للأسر المعيشية الأخرى
Learning	22.7	3.6	24.4	26.3	6.46	3.51	6.02	7.03	التعلم
Socializing and community participation	87.3	89.1	90.8	85.9	3.18	3.19	3.28	3.15	التأنس والمشاركة في المجتمع المحلي
Visiting cultural, entertainment and sports events/venues	3.6	3.6	2.9	3.8	2.31	2.18	2.09	2.39	زيارة الأماكن الثقافية، والترفيهية والرياضية
Hobbies, games and other pastime activities	18.4	6.6	8.6	23.9	1.55	1.43	1.25	1.59	ممارسة الهوايات، والألعاب وأنشطة التسلية الأخرى
Indoor and outdoor sports participation and related courses	11.4	9.2	10.4	12.1	1.35	1.19	1.41	1.36	الإشتراك في الألعاب الرياضية الداخلية والخارجية والبرامج ذات الصلة
Mass media	85.3	87.6	87.4	84.2	2.45	2.50	2.45	2.44	استخدام وسائط الإعلام الجماهيري
Personal care	100.0	100.0	100.0	100.0	11.36	11.13	11.20	11.46	الرعاية والعناية الشخصية

جدول 3 (تابع): معدل الوقت المستخدم في تنفيذ النشاط للأفراد 10 سنوات فأكثر ونسبة الأفراد الذين قاموا بالأنشطة حسب النشاط والجنس والحالة التعليمية في فلسطين، 2013/2012

Table 3 (Cont): Average Time Spent on Various Activities for Persons Aged 10 Years and Above and Percentage of Persons Who Performed this Activities by Activity, Sex and Education Status in Palestine, 2012/2013

Activity and Sex	نسبة من قاموا بالأنشطة من إجمالي السكان Percentage who Performed the Activities from Total Population				معدل الوقت المستخدم في تنفيذ النشاط لمن قاموا بالنشاط Average Time Spent on the Activity by those Performing them				النشاط والجنس
	المجموع Total	دبلوم فأعلى Diplom and above	ثانوي Secondary	أقل من ثانوي less than secondary	المجموع Total	دبلوم فأعلى Diplom and above	ثانوي Secondary	أقل من ثانوي less than secondary	
	%	%	%	%	د.س H.M	د.س H.M	د.س H.M	د.س H.M	
Males									ذكور
Work for corporations/quasi corporations, non-profit institutions and government (formal sector work)	15.7	42.4	16.7	9.8	8.19	7.38	8.43	8.44	العمل لحساب الشركات/أشباه الشركات، والمؤسسات غير الهادفة للربح والحكومة (العمل في القطاع النظامي)
Work for household in primary production activities	9.8	7.4	9.3	10.4	4.09	3.23	3.34	4.25	العمل لحساب الأسرة المعيشية في أنشطة الإنتاج الأولي
Work for household in non-primary production activities	2.8	1.7	3.3	2.9	7.50	5.45	7.60	8.02	العمل لحساب الأسرة المعيشية في أنشطة الإنتاج غير الأولي
Work for household in construction activities	6.8	3.3	6.9	7.4	8.31	8.15	8.04	8.40	العمل لحساب الأسرة المعيشية في أنشطة التشييد
Work for household providing services for income	18.7	16.8	19.6	18.9	8.04	7.58	8.17	8.02	العمل لحساب الأسر المعيشية في تقديم الخدمات للحصول على الدخل
Providing unpaid domestic services for own final use within household	44.6	51.2	39.1	44.8	1.17	1.28	1.16	1.14	العمل في تقديم الخدمات المنزلية بدون أجر للاستخدام النهائي الخاص داخل الأسرة المعيشية
Providing unpaid caregiving services to household members	15.3	23.6	16.3	13.3	0.57	1.05	0.58	0.53	العمل في تقديم الخدمات المنزلية بدون أجر لأفراد الأسرة المعيشية
Providing community services and help to other households	13.8	13.7	13.9	13.8	1.23	1.20	1.22	1.23	العمل في تقديم خدمات المجتمع المحلي ومساعدته للأسر المعيشية الأخرى
Learning	21.4	4.1	22.1	24.8	6.36	4.22	6.38	6.40	التعلم
Socializing and community participation	86.2	88.7	88.9	84.9	3.23	3.29	3.42	3.16	التأنس والمشاركة في المجتمع المحلي
Visiting cultural, entertainment and sports events/venues	5.1	5.1	4.9	5.1	2.21	2.05	1.29	2.38	زيارة الأماكن الثقافية، والترفيهية والرياضية
Hobbies, games and other pastime activities	20.8	6.8	9.9	26.6	2.11	1.52	1.52	2.14	ممارسة الهوايات، والألعاب وأنشطة التسلية الأخرى
Indoor and outdoor sports participation and related courses	16.7	10.7	15.1	18.4	1.44	1.24	1.60	1.43	الإشتراك في الألعاب الرياضية الداخلية والخارجية والبرامج ذات الصلة
Mass media	84.2	87.2	85.1	83.2	2.44	3.00	2.47	2.40	استخدام وسائل الإعلام الجماهيري
Personal care	100.0	100.0	100.0	100.0	11.35	11.20	11.14	11.45	الرعاية والعناية الشخصية

جدول 3 (تابع): معدل الوقت المستخدم في تنفيذ النشاط للأفراد 10 سنوات فأكثر ونسبة الأفراد الذين قاموا بالأنشطة حسب النشاط والجنس والحالة التعليمية في فلسطين، 2012/2013

Table 3 (Cont): Average Time Spent on Various Activities for Persons Aged 10 Years and Above and Percentage of Persons Who Performed this Activities by Activity, Sex and Education Status in Palestine. 2012/2013

Activity and Sex	نسبة من قاموا بالأنشطة من إجمالي السكان Percentage who Performed the Activities from Total Population				معدل الوقت المستخدم في تنفيذ النشاط لمن قاموا بالنشاط Average Time Spent on the Activity by those Performing them				النشاط والجنس
	المجموع Total	دبلوم فأعلى Diplom and above	ثانوي Secondary	أقل من ثانوي less than secondary	المجموع Total	دبلوم فأعلى Diplom and above	ثانوي Secondary	أقل من ثانوي less than secondary	
	%	%	%	%	د.س H.M	د.س H.M	د.س H.M	د.س H.M	
Females									إناث
Work for corporations/quasi corporations, non-profit institutions and government (formal sector work)	4.8	24.5	2.0	1.2	6.08	5.49	4.57	8.15	العمل لحساب الشركات/أشباه الشركات، والمؤسسات غير الهادفة للربح والحكومة (العمل في القطاع النظامي)
Work for household in primary production activities	4.8	2.2	3.3	5.8	2.18	2.09	2.11	2.20	العمل لحساب الأسرة المعيشية في أنشطة الإنتاج الأولي
Work for household in non-primary production activities	1.5	1.0	0.7	1.8	2.22	2.13	2.49	2.20	العمل لحساب الأسرة المعيشية في أنشطة الإنتاج غير الأولي
Work for household in construction activities	-	-	-	-	-	-	-	-	العمل لحساب الأسرة المعيشية في أنشطة التشييد
Work for household providing services for income	2.0	2.0	2.6	1.8	4.41	5.19	5.03	4.21	العمل لحساب الأسر المعيشية في تقديم الخدمات للحصول على الدخل
Providing unpaid domestic services for own final use within household	90.8	95.9	95.0	88.4	3.42	4.05	3.51	3.33	العمل في تقديم الخدمات المنزلية بدون أجر للاستخدام النهائي الخاص داخل الأسرة المعيشية
Providing unpaid caregiving services to household members	41.1	58.0	47.7	35.2	2.15	2.38	2.29	2.00	العمل في تقديم الخدمات المنزلية بدون أجر لأفراد الأسرة المعيشية
Providing community services and help to other households	42.7	42.0	45.5	41.9	0.39	0.47	0.39	0.38	العمل في تقديم خدمات المجتمع المحلي ومساعدته للأسر المعيشية الأخرى
Learning	24.0	3.2	26.6	27.9	6.55	3.11	5.35	7.25	التعلم
Socializing and community participation	88.5	89.5	92.5	87.0	3.13	3.09	3.15	3.14	التأنس والمشاركة في المجتمع المحلي
Visiting cultural, entertainment and sports events/venues	2.1	2.1	1.1	2.4	2.57	2.49	4.58	2.41	زيارة الأماكن الثقافية، والترفيهية والرياضية
Hobbies, games and other pastime activities	16.1	6.4	7.4	21.0	1.34	1.33	0.51	1.39	ممارسة الهوايات، والألعاب وأنشطة التسلية الأخرى
Indoor and outdoor sports participation	5.8	7.7	6.0	5.3	1.07	1.11	0.58	1.10	الإشتراك في الألعاب الرياضية الداخلية والخارجية والبرامج ذات الصلة
Mass media	86.5	87.9	89.5	85.2	2.46	2.39	2.44	2.49	استخدام وسائط الإعلام الجماهيري
Personal care	100.0	100.0	100.0	100.0	11.37	11.07	11.26	11.48	الرعاية والعناية الشخصية

(-) Mean that the value equal zero.

(-) تعني ان القيمة تساوي صفر.

جدول 4: معدل الوقت المستخدم في تنفيذ النشاط للأفراد 12 سنة فأكثر ونسبة الافراد الذين قاموا بالأنشطة حسب النشاط والجنس والحالة الزوجية في فلسطين، 2012/2013

Table 4: Average Time Spent on Various Activities for Persons Aged 12 Years and Above and Percentage of Persons Who Performed This Activities by Activity, Sex and Marital Status in Palestine, 2012/2013

Activity and Sex	نسبة من قاموا بالأنشطة من إجمالي السكان			معدل الوقت المستخدم في تنفيذ النشاط لمن قاموا بالنشاط			النشاط والجنس
	Percentage who Performed the Activities from Total Population			Average Time Spent on the Activity by those Performing them			
	المجموع Total	لم يسبق لهم الزواج Never married women	سبق لهم الزواج Ever married women	المجموع Total	لم يسبق لهم الزواج Never married women	سبق لهم الزواج Ever married women	
%	%	%	د.س H.M	د.س H.M	د.س H.M		
Both Sex							كلا الجنسين
Work for corporations/quasi corporations, non-profit institutions and government (formal sector work)	11.0	8.2	13.2	7.49	7.48	7.50	العمل لحساب الشركات/أشباه الشركات، والمؤسسات غير الهادفة للربح والحكومة (العمل في القطاع النظامي)
Work for household in primary production activities	7.5	6.0	8.7	3.36	3.31	3.39	العمل لحساب الأسرة المعيشية في أنشطة الإنتاج الأولي
Work for household in non-primary production activities	2.3	1.3	3.0	6.01	7.06	5.39	العمل لحساب الأسرة المعيشية في أنشطة الإنتاج غير الأولي
Work for household in construction activities	3.7	2.9	4.3	8.31	8.04	8.46	العمل لحساب الأسرة المعيشية في أنشطة التشييد
Work for household providing services for income	11.0	9.1	12.5	7.49	7.32	7.59	العمل لحساب الأسر المعيشية في تقديم الخدمات للحصول على الدخل
Providing unpaid domestic services for own final use within household	67.5	60.7	72.8	2.59	2.03	3.37	العمل في تقديم الخدمات المنزلية بدون أجر للاستخدام النهائي الخاص داخل الأسرة المعيشية
Providing unpaid caregiving services to household members	29.3	9.1	45.3	1.54	1.01	2.03	العمل في تقديم الخدمات المنزلية بدون أجر لأفراد الأسرة المعيشية
Providing community services and help to other households	28.7	24.1	32.3	0.50	0.58	0.46	العمل في تقديم خدمات المجتمع المحلي ومساعدته للأسر المعيشية الأخرى
Learning	19.9	42.9	1.7	6.45	6.52	4.23	التعلم
Socializing and community participation	88.4	85.3	90.8	3.24	3.02	3.40	التأنس والمشاركة في المجتمع المحلي
Visiting cultural, entertainment and sports events/venues	3.4	4.7	2.4	2.24	2.14	2.40	زيارة الأماكن الثقافية، والترفيهية والرياضية
Hobbies, games and other pastime activities	14.4	26.9	4.5	1.47	1.49	1.36	ممارسة الهوايات، والألعاب وأنشطة التسلية الأخرى
Indoor and outdoor sports participation and related courses	11.1	17.4	6.1	1.34	1.42	1.16	الإشتراك في الألعاب الرياضية الداخلية والخارجية والبرامج ذات الصلة
Mass media	84.8	87.6	82.6	2.45	2.56	2.36	استخدام وسائل الإعلام الجماهيري
Personal care	100.0	100.0	100.0	11.33	11.35	11.32	الرعاية والعناية الشخصية

جدول 4 (تابع): معدل الوقت المستخدم في تنفيذ النشاط للأفراد 12 سنة فأكثر ونسبة الأفراد الذين قاموا بالأنشطة حسب النشاط والجنس والحالة الزوجية في فلسطين، 2012/2013

Table 4 (Cont): Average Time Spent on Various Activities for Persons Aged 12 Years and Above and Percentage of Persons Who Performed This Activities by Activity, Sex and Marital Status in Palestine, 2012/2013

Activity and Sex	نسبة من قاموا بالأنشطة من إجمالي السكان			معدل الوقت المستخدم في تنفيذ النشاط لمن قاموا بالنشاط			النشاط والجنس
	Percentage who Performed the Activities from Total Population			Average Time Spent on the Activity by those Performing them			
	المجموع Total	لم يسبق لهم الزواج Never married women	سبق لهم الزواج Ever married women	المجموع Total	لم يسبق لهم الزواج Never married women	سبق لهم الزواج Ever married women	
%	%	%	د.س H.M	د.س H.M	د.س H.M		
Males							ذكور
Work for corporations/quasi corporations, non-profit institutions and government (formal sector work)	16.7	9.4	23.5	8.19	8.36	8.13	العمل لحساب الشركات/أشباه الشركات، والمؤسسات غير الهادفة للربح والحكومة (العمل في القطاع النظامي)
Work for household in primary production activities	10.0	8.9	11.0	4.16	3.50	4.35	العمل لحساب الأسرة المعيشية في أنشطة الإنتاج الأولي
Work for household in non-primary production activities	3.0	2.0	4.0	7.50	8.07	7.42	العمل لحساب الأسرة المعيشية في أنشطة الإنتاج غير الأولي
Work for household in construction activities	7.2	5.2	9.1	8.31	8.04	8.46	العمل لحساب الأسرة المعيشية في أنشطة التشييد
Work for household providing services for income	19.6	15.2	23.7	8.08	7.46	8.21	العمل لحساب الأسر المعيشية في تقديم الخدمات للحصول على الدخل
Providing unpaid domestic services for own final use within household	43.7	40.7	46.5	1.17	1.12	1.22	العمل في تقديم الخدمات المنزلية بدون أجر للاستخدام النهائي الخاص داخل الأسرة المعيشية
Providing unpaid caregiving services to household members	15.7	4.0	26.6	0.57	1.06	0.56	العمل في تقديم الخدمات المنزلية بدون أجر لأفراد الأسرة المعيشية
Providing community services and help to other households	13.7	15.6	12.0	1.22	1.31	1.12	العمل في تقديم خدمات المجتمع المحلي ومساعدته للأسر المعيشية الأخرى
Learning	18.5	37.0	1.3	6.38	6.43	4.23	التعلم
Socializing and community participation	87.3	84.7	89.7	3.29	3.15	3.41	التأنس والمشاركة في المجتمع المحلي
Visiting cultural, entertainment and sports events/venues	4.9	7.0	3.0	2.07	2.02	2.19	زيارة الأماكن الثقافية، والترفيهية والرياضية
Hobbies, games and other pastime activities	17.2	29.8	5.4	2.06	2.09	1.52	ممارسة الهوايات، والألعاب وأنشطة التسلية الأخرى
Indoor and outdoor sports participation and related courses	16.1	25.3	7.5	1.44	1.51	1.26	الإشتراك في الألعاب الرياضية الداخلية والخارجية والبرامج ذات الصلة
Mass media	83.8	84.8	82.8	2.45	2.49	2.40	استخدام وسائل الإعلام الجماهيري
Personal care	100.0	100.0	100.0	11.32	11.26	11.37	الرعاية والعناية الشخصية

جدول 4 (تابع): معدل الوقت المستخدم في تنفيذ النشاط للأفراد 12 سنة فأكثر ونسبة الأفراد الذين قاموا بالأنشطة حسب النشاط والجنس والحالة الزوجية في فلسطين، 2013/2012

Table 4 (Cont): Average Time Spent on Various Activities for Persons Aged 12 Years and Above and Percentage of Persons Who Performed This Activities by Activity, Sex and Marital Status in Palestine, 2012/2013

Activity and Sex	نسبة من قاموا بالأنشطة من إجمالي السكان			معدل الوقت المستخدم في تنفيذ النشاط لمن قاموا بالنشاط			النشاط والجنس
	Percentage who Performed the Activities from Total Population			Average Time Spent on the Activity by those Performing them			
	المجموع Total	لم يسبق لهم الزواج Never married women	سبق لهم الزواج Ever married women	المجموع Total	لم يسبق لهم الزواج Never married women	سبق لهم الزواج Ever married women	
%	%	%	د. س H.M	د. س H.M	د. س H.M		
Females							إناث
Work for corporations/quasi corporations, non-profit institutions and government (formal sector work)	5.1	6.6	4.1	6.08	6.23	5.53	العمل لحساب الشركات/أشباه الشركات، والمؤسسات غير الهادفة للربح والحكومة (العمل في القطاع النظامي)
Work for household in primary production activities	5.0	2.5	6.7	2.16	2.09	2.18	العمل لحساب الأسرة المعيشية في أنشطة الإنتاج الأولي
Work for household in non-primary production activities	1.5	0.5	2.2	2.23	2.26	2.23	العمل لحساب الأسرة المعيشية في أنشطة الإنتاج غير الأولي
Work for household in construction activities	-	-	-	-	-	-	العمل لحساب الأسرة المعيشية في أنشطة التشييد
Work for household providing services for income	2.1	1.6	2.4	4.42	4.47	4.40	العمل لحساب الأسر المعيشية في تقديم الخدمات للحصول على الدخل
Providing unpaid domestic services for own final use within household	92.0	85.5	96.3	3.49	2.32	4.35	العمل في تقديم الخدمات المنزلية بدون أجر للاستخدام النهائي الخاص داخل الأسرة المعيشية
Providing unpaid caregiving services to household members	43.4	15.5	62.1	2.16	0.59	2.29	العمل في تقديم الخدمات المنزلية بدون أجر لأفراد الأسرة المعيشية
Providing community services and help to other households	44.1	34.6	50.4	0.40	0.39	0.40	العمل في تقديم خدمات المجتمع المحلي ومساعدته للأسر المعيشية الأخرى
Learning	21.3	50.1	2.1	6.52	7.01	4.23	التعلم
Socializing and community participation	89.5	86.0	91.9	3.19	2.46	3.40	التآس والمشاركة في المجتمع المحلي
Visiting cultural, entertainment and sports events/venues	1.8	1.8	1.8	3.12	3.11	3.13	زيارة الأماكن الثقافية، والترفيهية والرياضية
Hobbies, games and other pastime activities	11.5	23.4	3.6	1.18	1.19	1.16	ممارسة الهوايات، والألعاب وأنشطة التسلية الأخرى
Indoor and outdoor sports participation and related	6.0	7.6	4.9	1.06	1.08	1.04	الإشتراك في الألعاب الرياضية الداخلية والخارجية والبرامج ذات الصلة
Mass media	86.0	91.2	82.5	2.45	3.03	2.32	استخدام وسائط الإعلام الجماهيري
Personal care	100.0	100.0	100.0	11.35	11.46	11.27	الرعاية والعناية الشخصية

(-) Mean that the value equal zero.

(-) تعني ان القيمة تساوي صفر .

جدول 5: معدل الوقت المستخدم في تنفيذ النشاط للأفراد 10 سنوات فأكثر ونسبة الأفراد الذين قاموا بالأنشطة حسب النشاط والجنس والأيام في فلسطين، 2012/2013

Table 5: Average Time Spent on Various Activities for Persons Aged 10 Years and Above and Percentage of Persons Who Performed The Activities by Activity, Sex and Days in Palestine, 2012/2013

Activity and Sex	نسبة من قاموا بالأنشطة من إجمالي السكان				معدل الوقت المستخدم في تنفيذ النشاط لمن قاموا بالنشاط				النشاط والجنس
	Percentage who Performed the Activities from Total Population				Average Time Spent on the Activity by those Performing them				
	Days		الأيام		Days		الأيام		
	كل الأيام All Days	الأحد - الخميس Sun - Thur	السبت Sat	الجمعة Fri	كل الأيام All Days	الأحد - الخميس Sun - Thur	السبت Sat	الجمعة Fri	
%	%	%	%	د.س H.M	د.س H.M	د.س H.M	د.س H.M		
Both Sex									كلا الجنسين
Work for corporations/quasi corporations, non-profit institutions and government (formal sector work)	10.3	11.8	7.8	5.6	7.49	7.59	7.48	6.03	العمل لحساب الشركات/أشباه الشركات، والمؤسسات غير الهادفة للربح والحكومة (العمل في القطاع النظامي)
Work for household in primary production activities	7.3	7.3	5.7	9.0	3.34	3.40	3.12	3.24	العمل لحساب الأسرة المعيشية في أنشطة الإنتاج الأولي
Work for household in non-primary production activities	2.2	2.4	1.7	1.5	6.00	6.14	6.51	3.01	العمل لحساب الأسرة المعيشية في أنشطة الإنتاج غير الأولي
Work for household in construction activities	3.4	3.8	2.3	2.7	8.31	8.53	8.06	6.20	العمل لحساب الأسرة المعيشية في أنشطة التشييد
Work for household providing services for income	10.5	11.5	9.4	6.6	7.45	7.59	7.12	6.38	العمل لحساب الأسر المعيشية في تقديم الخدمات للحصول على الدخل
Providing unpaid domestic services for own final use within household	67.4	67.2	65.1	71.0	2.53	2.54	2.33	3.07	العمل في تقديم الخدمات المنزلية بدون أجر للاستخدام النهائي الخاص داخل الأسرة المعيشية
Providing unpaid caregiving services to household members	28.0	29.2	21.4	29.4	1.53	1.54	1.49	1.51	العمل في تقديم الخدمات المنزلية بدون أجر لأفراد الأسرة المعيشية
Providing community services and help to other households	28.0	30.9	31.7	9.9	0.50	0.47	0.52	1.34	العمل في تقديم خدمات المجتمع المحلي ومساعدته للأسر المعيشية الأخرى
Learning	22.7	21.9	35.3	13.2	6.46	7.23	5.55	4.06	التعلم
Socializing and community participation	87.3	86.9	86.2	90.6	3.18	3.09	3.15	4.02	التأثر والمشاركة في المجتمع المحلي
Visiting cultural, entertainment and sports events/venues	3.6	3.1	3.9	5.7	2.31	2.17	2.45	3.00	زيارة الأماكن الثقافية، والترفيهية والرياضية
Hobbies, games and other pastime activities	18.4	17.7	25.0	15.3	1.55	1.53	2.08	1.51	ممارسة الهوايات، والألعاب وأنشطة التسلية الأخرى
Indoor and outdoor sports participation and related courses	11.4	10.9	14.4	10.6	1.35	1.34	1.39	1.34	الإشتراك في الألعاب الرياضية الداخلية والخارجية والبرامج ذات الصلة
Mass media	85.3	85.0	85.6	86.4	2.45	2.42	2.46	3.00	استخدام وسائط الإعلام الجماهيري
Personal care	100.0	100.0	100.0	100.0	11.36	11.25	11.46	12.23	الرعاية والعناية الشخصية

جدول 5 (تابع): معدل الوقت المستخدم في تنفيذ النشاط للأفراد 10 سنوات فأكثر ونسبة الأفراد الذين قاموا بالأنشطة حسب النشاط والجنس والأيام في فلسطين، 2013/2012

Table 5 (Cont): Average Time Spent on Various Activities for Persons Aged 10 Years and Above and Percentage of Persons Who Performed The Activities by Activity, Sex and Days in Palestine, 2012/2013

Activity and Sex	نسبة من قاموا بالأنشطة من إجمالي السكان				معدل الوقت المستخدم في تنفيذ النشاط لمن قاموا بالنشاط				النشاط والجنس
	Percentage who Performed the Activities from Total Population				Average Time Spent on the Activity by those Performing them				
	Days		الأيام		Days		الأيام		
	كل الأيام	الأحد - الخميس	السبت	الجمعة	كل الأيام	الأحد - الخميس	السبت	الجمعة	
All Days	Sun - Thur	Sat	Fri	All Days	Sun - Thur	Sat	Fri		
%	%	%	%	د.س	د.س	د.س	د.س		
				H.M	H.M	H.M	H.M		
Males									ذكور
Work for corporations/quasi corporations, non-profit institutions and government (formal sector work)	15.7	18.1	10.9	8.9	8.19	8.26	8.29	6.59	العمل لحساب الشركات/أشباه الشركات، والمؤسسات غير الهادفة للربح والحكومة (العمل في القطاع النظامي)
Work for household in primary production activities	9.8	9.5	8.6	12.5	4.09	4.22	3.35	3.47	العمل لحساب الأسرة المعيشية في أنشطة الإنتاج الأولي
Work for household in non-primary production activities	2.8	3.2	2.7	1.1	7.50	7.59	8.12	4.49	العمل لحساب الأسرة المعيشية في أنشطة الإنتاج غير الأولي
Work for household in construction activities	6.8	7.5	4.6	5.2	8.31	8.53	8.06	6.20	العمل لحساب الأسرة المعيشية في أنشطة التشييد
Work for household providing services for income	18.7	20.6	16.6	11.8	8.04	8.20	7.25	6.49	العمل لحساب الأسر المعيشية في تقديم الخدمات للحصول على الدخل
Providing unpaid domestic services for own final use within household	44.6	44.7	40.5	48.3	1.17	1.16	1.23	1.16	العمل في تقديم الخدمات المنزلية بدون أجر للاستخدام النهائي الخاص داخل الأسرة المعيشية
Providing unpaid caregiving services to household members	15.3	15.9	12.1	15.7	0.57	0.59	0.53	0.51	العمل في تقديم الخدمات المنزلية بدون أجر لأفراد الأسرة المعيشية
Providing community services and help to other households	13.8	13.9	19.0	7.8	1.23	1.21	1.24	1.36	العمل في تقديم خدمات المجتمع المحلي ومساعدته للأسر المعيشية الأخرى
Learning	21.4	21.1	33.0	10.6	6.36	7.11	5.40	4.03	التعلم
Socializing and community participation	86.2	85.2	85.8	91.4	3.23	3.09	3.25	4.22	التأنس والمشاركة في المجتمع المحلي
Visiting cultural, entertainment and sports events/venues	5.1	4.4	5.8	7.5	2.21	2.13	2.19	2.47	زيارة الأماكن الثقافية، والترفيهية والرياضية
Hobbies, games and other pastime activities	20.8	19.5	28.6	18.5	2.11	2.06	2.31	2.08	ممارسة الهوايات، والألعاب وأنشطة التسلية الأخرى
Indoor and outdoor sports participation and related courses	16.7	15.9	22.2	15.1	1.44	1.43	1.45	1.48	الإشتراك في الألعاب الرياضية الداخلية والخارجية والبرامج ذات الصلة
Mass media	84.2	83.7	83.4	87.2	2.44	2.40	2.41	3.05	استخدام وسائط الإعلام الجماهيري
Personal care	100.0	100.0	100.0	100.0	11.35	11.18	11.43	12.52	الرعاية والعناية الشخصية

جدول 5 (تابع): معدل الوقت المستخدم في تنفيذ النشاط للأفراد 10 سنوات فأكثر ونسبة الأفراد الذين قاموا بالأنشطة حسب النشاط والجنس والأيام في فلسطين، 2013/2012

Table 5 (Cont): Average Time Spent on Various Activities for Persons Aged 10 Years and Above and Percentage of Persons Who Performed The Activities by Activity, Sex and Days in Palestine, 2012/2013

Activity and Sex	نسبة من قاموا بالأنشطة من إجمالي السكان				معدل الوقت المستخدم في تنفيذ النشاط لمن قاموا بالنشاط				النشاط والجنس
	Percentage who Performed the Activities from Total Population				Average Time Spent on the Activity by those Performing them				
	Days		الأيام		Days		الأيام		
	كل الأيام	الأحد - الخميس	السبت	الجمعة	كل الأيام	الأحد - الخميس	السبت	الجمعة	
All Days	Sun - Thur	Sat	Fri	All Days	Sun - Thur	Sat	Fri		
%	%	%	%	د. س	د. س	د. س	د. س		
				H.M	H.M	H.M	H.M		
Females									إثا
Work for corporations/quasi corporations, non-profit institutions and government (formal sector work)	4.8	5.3	4.6	2.1	6.08	6.28	6.08	1.58	العمل لحساب الشركات/أشباه الشركات، والمؤسسات غير الهادفة للربح والحكومة (العمل في القطاع النظامي)
Work for household in primary production activities	4.8	5.1	2.7	5.3	2.18	2.19	1.56	2.26	العمل لحساب الأسرة المعيشية في أنشطة الإنتاج الأولي
Work for household in non-primary production activities	1.5	1.6	0.6	1.8	2.22	2.37	0.54	1.50	العمل لحساب الأسرة المعيشية في أنشطة الإنتاج غير الأولي
Work for household in construction activities	-	-	-	-	-	-	-	-	العمل لحساب الأسرة المعيشية في أنشطة التشييد
Work for household providing services for income	2.0	2.1	2.1	1.2	4.41	4.29	5.33	4.44	العمل لحساب الأسر المعيشية في تقديم الخدمات للحصول على الدخل
Providing unpaid domestic services for own final use within household	90.8	90.1	90.4	95.1	3.42	3.45	3.05	4.07	العمل في تقديم الخدمات المنزلية بدون أجر للاستخدام النهائي الخاص داخل الأسرة المعيشية
Providing unpaid caregiving services to household members	41.1	42.7	31.0	44.0	2.15	2.15	2.11	2.13	العمل في تقديم الخدمات المنزلية بدون أجر لأفراد الأسرة المعيشية
Providing community services and help to other households	42.7	48.3	44.7	12.2	0.39	0.37	0.38	1.33	العمل في تقديم خدمات المجتمع المحلي ومساعدته للأسر المعيشية
Learning	24.0	22.8	37.5	15.9	6.55	7.35	6.10	4.08	التعلم
Socializing and community participation	88.5	88.6	86.7	89.7	3.13	3.10	3.05	3.40	التأنس والمشاركة في المجتمع المحلي
Visiting cultural, entertainment and sports events/venues	2.1	1.7	1.9	3.9	2.57	2.28	4.06	3.26	زيارة الأماكن الثقافية، والترفيهية والرياضية
Hobbies, games and other pastime activities	16.1	15.8	21.3	11.9	1.34	1.36	1.36	1.21	ممارسة الهوايات، والألعاب وأنشطة التسلية الأخرى
Indoor and outdoor sports participation and related courses	5.8	5.7	6.4	5.9	1.07	1.08	1.16	0.57	الإشتراك في الألعاب الرياضية الداخلية والخارجية والبرامج ذات الصلة
Mass media	86.5	86.3	87.9	85.5	2.46	2.43	2.51	2.55	استخدام وسائط الإعلام الجماهيري
Personal care	100.0	100.0	100.0	100.0	11.37	11.32	11.49	11.53	الرعاية والعناية الشخصية

(-) Mean that the value equal zero.

(-) تعني ان القيمة تساوي صفر.

جدول 6: معدل الوقت المستخدم في تنفيذ النشاط للأفراد 10 سنوات فأكثر لمن قاموا بالنشاط حسب النشاط والجنس وفئات العمر في فلسطين،

2013/2012

Table 6: Average Time Spent on Various Activities for Persons Aged 10 Years and Above Who Performed The Activities by Activity, Sex and Age Group in Palestine, 2012/2013

Activity and Sex	معدل الوقت المستخدم في تنفيذ النشاط لمن قاموا بالنشاط						النشاط والجنس
	Average Time Spent on the Activity by those Performing them						
	المجموع Total	فئات العمر					
		Age group					
د. س	+50	49 - 40	39 - 30	29 - 18	17 - 10		
H.M	د. س	د. س	د. س	د. س	د. س	H.M	
Both Sex							كلا الجنسين
Work for corporations/quasi corporations, non-profit institutions and government (formal sector work)	7.49	7.44	7.39	7.59	7.47	8.03	العمل لحساب الشركات/أشباه الشركات، والمؤسسات غير الهادفة للربح والحكومة (العمل في القطاع النظامي)
Work for household in primary production activities	3.34	3.30	3.40	3.45	3.58	2.54	العمل لحساب الأسرة المعيشية في أنشطة الإنتاج الأولي
Work for household in non-primary production activities	6.00	4.23	3.47	6.17	7.16	7.50	العمل لحساب الأسرة المعيشية في أنشطة الإنتاج غير الأولي
Work for household in construction activities	8.31	7.34	9.05	9.11	8.25	6.27	العمل لحساب الأسرة المعيشية في أنشطة التشييد
Work for household providing services for income	7.45	7.24	7.43	8.20	8.13	6.00	العمل لحساب الأسر المعيشية في تقديم الخدمات للحصول على الدخل
Providing unpaid domestic services for own final use within household	2.53	3.09	3.46	3.45	2.54	1.41	العمل في تقديم الخدمات المنزلية بدون أجر للاستخدام النهائي الخاص داخل الأسرة المعيشية
Providing unpaid caregiving services to household members	1.53	1.03	1.28	2.06	2.19	0.51	العمل في تقديم الخدمات المنزلية بدون أجر لأفراد الأسرة المعيشية
Providing community services and help to other households	0.50	0.45	0.37	0.45	0.59	0.52	العمل في تقديم خدمات المجتمع المحلي ومساعدته للأسر المعيشية الأخرى
Learning	6.46	2.50	4.56	4.46	6.27	6.56	التعلم
Socializing and community participation	3.18	3.58	3.50	3.21	3.38	2.08	التأنس والمشاركة في المجتمع المحلي
Visiting cultural, entertainment and sports events/venues	2.31	{1.28}	2.28	2.29	2.28	2.44	زيارة الأماكن الثقافية، والترفيهية والرياضية
Hobbies, games and other pastime activities	1.55	1.56	1.40	1.42	1.37	2.02	ممارسة الهوايات، والألعاب وأنشطة التسلية الأخرى
Indoor and outdoor sports participation and related courses	1.35	1.15	1.12	1.14	1.39	1.42	الإشتراك في الألعاب الرياضية الداخلية والخارجية والبرامج ذات الصلة
Mass media	2.45	2.49	2.36	2.33	2.46	2.52	استخدام وسائل الإعلام الجماهيري
Personal care	11.36	13.12	11.18	10.55	11.11	11.53	الرعاية والعناية الشخصية

{ } Number of observation is relatively little so results in parentheses indicated relatively high marginal percentage.

{ } : عدد المشاهدات قليل لذا فإن النتائج بين الأقواس فيها نسبة خطأ هامشي مرتفع.

جدول 6 (تابع): معدل الوقت المستخدم في تنفيذ النشاط للأفراد 10 سنوات فأكثر لمن قاموا بالنشاط حسب النشاط والجنس وفئات العمر في فلسطين،

2013/2012

Table 6 (Cont): Average Time Spent on Various Activities for Persons Aged 10 Years and Above Who Performed The Activities by Activity, Sex and Age Group in Palestine, 2012/2013

Activity and Sex	معدل الوقت المستخدم في تنفيذ النشاط لمن قاموا بالنشاط Average Time Spent on the Activity by those Performing them						النشاط والجنس
	المجموع Total	فئات العمر Age group					
		+50	49 - 40	39 - 30	29 - 18	17 - 10	
	د. س H.M	د. س H.M	د. س H.M	د. س H.M	د. س H.M	د. س H.M	
Males							ذكور
Work for corporations/quasi corporations, non-profit institutions and government (formal sector work)	8.19	8.05	8.00	8.11	8.41	8.03	العمل لحساب الشركات/أشباه الشركات، والمؤسسات غير الهادفة للربح والحكومة (العمل في القطاع النظامي)
Work for household in primary production activities	4.09	4.19	4.13	5.11	4.28	3.06	العمل لحساب الأسرة المعيشية في أنشطة الإنتاج الأولي
Work for household in non-primary production activities	7.50	6.47	5.28	7.36	8.28	9.44	العمل لحساب الأسرة المعيشية في أنشطة الإنتاج غير الأولي
Work for household in construction activities	8.31	7.34	9.05	9.11	8.25	6.27	العمل لحساب الأسرة المعيشية في أنشطة التشييد
Work for household providing services for income	8.04	7.48	8.16	8.28	8.36	6.09	العمل لحساب الأسر المعيشية في تقديم الخدمات للحصول على الدخل
Providing unpaid domestic services for own final use within household	1.17	1.35	1.18	1.20	1.10	1.12	العمل في تقديم الخدمات المنزلية بدون أجر للاستخدام النهائي الخاص داخل الأسرة المعيشية
Providing unpaid caregiving services to household members	0.57	0.54	1.09	0.57	0.58	0.40	العمل في تقديم الخدمات المنزلية بدون أجر لأفراد الأسرة المعيشية
Providing community services and help to other households	1.23	1.08	0.51	1.24	1.37	1.26	العمل في تقديم خدمات المجتمع المحلي ومساعدته للأسر المعيشية الأخرى
Learning	6.36	3.40	3.15	4.14	7.02	6.33	التعلم
Socializing and community participation	3.23	3.56	3.43	3.22	3.56	2.11	التأنس والمشاركة في المجتمع المحلي
Visiting cultural, entertainment and sports events/venues	2.21	{1.08}	2.09	2.07	2.14	2.53	زيارة الأماكن الثقافية، والترفيهية والرياضية
Hobbies, games and other pastime activities	2.11	2.13	1.56	1.47	2.03	2.16	ممارسة الهوايات، والألعاب وأنشطة التسلية الأخرى
Indoor and outdoor sports participation and related courses	1.44	1.28	1.19	1.22	1.51	1.48	الإشتراك في الألعاب الرياضية الداخلية والخارجية والبرامج ذات الصلة
Mass media	2.44	2.51	2.41	2.40	2.45	2.43	استخدام وسائط الإعلام الجماهيري
Personal care	11.35	13.00	11.24	10.58	11.07	11.57	الرعاية والعناية الشخصية

{ } Number of observation is relatively little so results in parentheses indicated relatively high marginal percentage.

{ } : عدد المشاهدات قليل لذا فان النتائج بين الأقواس فيها نسبة خطأ هامشي مرتفع.

جدول 6 (تابع): معدل الوقت المستخدم في تنفيذ النشاط للأفراد 10 سنوات فأكثر لمن قاموا بالنشاط حسب النشاط والجنس وفئات العمر في فلسطين،

2013/2012

Table 6 (Cont): Average Time Spent on Various Activities for Persons Aged 10 Years and Above Who Performed The Activities by Activity, Sex and Age Group in Palestine, 2012/2013

Activity and Sex	معدل الوقت المستخدم في تنفيذ النشاط لمن قاموا بالنشاط						النشاط والجنس
	Average Time Spent on the Activity by those Performing them						
	المجموع Total	فئات العمر					
		+50	49 - 40	39 - 30	29 - 18	17 - 10	
د. س H.M	د. س H.M	د. س H.M	د. س H.M	د. س H.M	د. س H.M		
Females							إناث
Work for corporations/quasi corporations, non-profit institutions and government (formal sector work)	6.08	5.42	6.23	7.00	5.46	0.00	العمل لحساب الشركات/أشباه الشركات، والمؤسسات غير الهادفة للربح والحكومة (العمل في القطاع النظامي)
Work for household in primary production activities	2.18	2.24	3.01	1.36	2.08	2.00	العمل لحساب الأسرة المعيشية في أنشطة الإنتاج الأولي
Work for household in non-primary production activities	2.22	2.59	2.11	2.27	1.11	2.10	العمل لحساب الأسرة المعيشية في أنشطة الإنتاج غير الأولي
Work for household in construction activities	-	-	-	-	-	-	العمل لحساب الأسرة المعيشية في أنشطة التشييد
Work for household providing services for income	4.41	4.39	3.21	6.33	4.57	1.51	العمل لحساب الأسر المعيشية في تقديم الخدمات للحصول على الدخل
Providing unpaid domestic services for own final use within household	3.42	3.59	5.01	4.59	3.32	2.01	العمل في تقديم الخدمات المنزلية بدون أجر للاستخدام النهائي الخاص داخل الأسرة المعيشية
Providing unpaid caregiving services to household members	2.15	1.09	1.35	2.39	2.40	0.56	العمل في تقديم الخدمات المنزلية بدون أجر لأفراد الأسرة المعيشية
Providing community services and help to other households	0.39	0.38	0.33	0.38	0.48	0.31	العمل في تقديم خدمات المجتمع المحلي ومساعدته للأسر المعيشية الأخرى
Learning	6.55	2.07	6.45	5.44	6.02	7.19	التعلم
Socializing and community participation	3.13	4.00	3.56	3.21	3.20	2.05	التأنس والمشاركة في المجتمع المحلي
Visiting cultural, entertainment and sports events/venues	2.57	{2.25}	3.08	3.25	3.17	2.30	زيارة الأماكن الثقافية، والترفيهية والرياضية
Hobbies, games and other pastime activities	1.34	1.37	1.14	1.31	1.04	1.44	ممارسة الهوايات، والألعاب وأنشطة التسلية الأخرى
Indoor and outdoor sports participation and related courses	1.07	0.56	1.02	1.01	1.13	1.09	الإشتراك في الألعاب الرياضية الداخلية والخارجية والبرامج ذات الصلة
Mass media	2.46	2.47	2.31	2.25	2.47	3.03	استخدام وسائل الإعلام الجماهيري
Personal care	11.37	13.23	11.11	10.51	11.15	11.49	الرعاية والعناية الشخصية

{ } Number of observation is relatively little so results in parentheses indicated relatively high marginal percentage.

{ } : عدد المشاهدات قليل لذا فان النتائج بين الأقواس فيها نسبة خطأ هامشي مرتفع.

(-) Mean that the value equal zero.

(-) تعني ان القيمة تساوي صفر .

جدول 7: نسبة الأفراد 10 سنوات فأكثر الذين قاموا بالأنشطة حسب النشاط والجنس وفئات العمر في فلسطين، 2013/2012

Table 7: Percentage of Persons Aged 10 Years and Above who Performed the Activities by Activity, Sex and Age Group in Palestine, 2012/2013

Activity and Sex	نسبة من قاموا بالأنشطة من إجمالي السكان Percentage who Performed the Activities from Total Population						النشاط والجنس
	المجموع Total	فئات العمر Age group					
		+50	49 - 40	39 - 30	29 - 18	17 - 10	
	%	%	%	%	%	%	
Both Sex							كلا الجنسين
Work for corporations/quasi corporations, non-profit institutions and government (formal sector work)	10.3	8.0	16.7	17.8	12.8	0.7	العمل لحساب الشركات/أشباه الشركات، والمؤسسات غير الهادفة للربح والحكومة (العمل في القطاع النظامي)
Work for household in primary production activities	7.3	12.6	10.5	6.9	5.5	5.7	العمل لحساب الأسرة المعيشية في أنشطة الإنتاج الأولي
Work for household in non-primary production activities	2.2	2.9	2.9	3.5	2.0	0.8	العمل لحساب الأسرة المعيشية في أنشطة الإنتاج غير الأولي
Work for household in construction activities	3.4	2.4	5.7	5.3	4.1	0.9	العمل لحساب الأسرة المعيشية في أنشطة التشييد
Work for household providing services for income	10.5	10.6	16.0	13.6	11.0	5.2	العمل لحساب الأسر المعيشية في تقديم الخدمات للحصول على الدخل
Providing unpaid domestic services for own final use within household	67.4	69.2	72.6	72.4	64.4	64.7	العمل في تقديم الخدمات المنزلية بدون أجر للاستخدام النهائي الخاص داخل الأسرة المعيشية
Providing unpaid caregiving services to household members	28.0	17.7	34.6	54.8	31.2	9.6	العمل في تقديم الخدمات المنزلية بدون أجر لأفراد الأسرة المعيشية
Providing community services and help to other households	28.0	32.3	29.9	29.4	28.7	23.4	العمل في تقديم خدمات المجتمع المحلي ومساعدته للأسر المعيشية الأخرى
Learning	22.7	0.3	0.7	1.7	18.2	62.7	التعلم
Socializing and community participation	87.3	91.3	89.8	89.5	90.8	78.6	التآس والمشاركة في المجتمع المحلي
Visiting cultural, entertainment and sports events/venues	3.6	0.8	2.0	3.1	5.0	4.3	زيارة الأماكن الثقافية، والترفيهية والرياضية
Hobbies, games and other pastime activities	18.4	2.7	3.3	4.8	11.6	50.2	ممارسة الهوايات، والألعاب وأنشطة التسلية الأخرى
Indoor and outdoor sports participation and related courses	11.4	6.3	6.1	5.8	11.5	19.7	الإشتراك في الألعاب الرياضية الداخلية والخارجية والبرامج ذات الصلة
Mass media	85.3	80.1	80.4	85.0	85.5	90.1	استخدام وسائل الإعلام الجماهيري
Personal care	100.0	100.0	100.0	100.0	100.0	100.0	الرعاية والعناية الشخصية

جدول 7 (تابع): نسبة الأفراد 10 سنوات فأكثر الذين قاموا بالأنشطة حسب النشاط والجنس وفئات العمر في فلسطين، 2013/2012

Table 7 (Cont): Percentage of Persons Aged 10 Years and Above who Performed the Activities by Activity, Sex and Age Group in Palestine, 2012/2013

Activity and Sex	نسبة من قاموا بالأنشطة من إجمالي السكان						النشاط والجنس
	Percentage who Performed the Activities from Total Population						
	المجموع Total	فئات العمر Age group					
		+50	49 - 40	39 - 30	29 - 18	17 - 10	
%	%	%	%	%	%		
Males							ذكور
Work for corporations/quasi corporations, non-profit institutions and government (formal sector work)	15.7	14.2	25.5	29.1	17.7	1.3	العمل لحساب الشركات/أشباه الشركات، والمؤسسات غير الهادفة للربح والحكومة (العمل في القطاع النظامي)
Work for household in primary production activities	9.8	15.0	11.3	8.1	8.6	9.0	العمل لحساب الأسرة المعيشية في أنشطة الإنتاج الأولي
Work for household in non-primary production activities	2.8	2.2	2.7	5.2	3.3	1.1	العمل لحساب الأسرة المعيشية في أنشطة الإنتاج غير الأولي
Work for household in construction activities	6.8	5.0	11.2	10.4	8.1	1.8	العمل لحساب الأسرة المعيشية في أنشطة التشييد
Work for household providing services for income	18.7	19.2	27.9	24.8	19.7	9.6	العمل لحساب الأسر المعيشية في تقديم الخدمات للحصول على الدخل
Providing unpaid domestic services for own final use within household	44.6	49.3	47.7	47.6	35.1	50.5	العمل في تقديم الخدمات المنزلية بدون أجر للاستخدام النهائي الخاص داخل الأسرة المعيشية
Providing unpaid caregiving services to household members	15.3	14.0	17.9	35.0	12.7	5.7	العمل في تقديم الخدمات المنزلية بدون أجر لأفراد الأسرة المعيشية
Providing community services and help to other households	13.8	15.7	12.4	9.5	13.2	16.9	العمل في تقديم خدمات المجتمع المحلي ومساعدته للأسر المعيشية الأخرى
Learning	21.4	0.3	0.7	2.1	15.5	59.3	التعلم
Socializing and community participation	86.2	89.6	87.6	90.3	89.1	78.0	التأنس والمشاركة في المجتمع المحلي
Visiting cultural, entertainment and sports events/venues	5.1	1.2	2.7	4.4	7.8	5.1	زيارة الأماكن الثقافية، والترفيهية والرياضية
Hobbies, games and other pastime activities	20.8	3.0	4.0	6.3	12.8	54.9	ممارسة الهوايات، والألعاب وأنشطة التسلية الأخرى
Indoor and outdoor sports participation and related courses	16.7	7.9	7.1	7.4	15.8	32.0	الإشتراك في الألعاب الرياضية الداخلية والخارجية والبرامج ذات الصلة
Mass media	84.2	83.7	80.9	84.4	81.7	88.5	استخدام وسائط الإعلام الجماهيري
Personal care	100.0	100.0	100.0	100.0	100.0	100.0	الرعاية والعناية الشخصية

جدول 7 (تابع): نسبة الأفراد 10 سنوات فأكثر الذين قاموا بالأنشطة حسب النشاط والجنس وفئات العمر في فلسطين، 2013/2012

Table 7 (Cont): Percentage of Persons Aged 10 Years and Above who Performed the Activities by Activity, Sex and Age Group in Palestine, 2012/2013

Activity and Sex	نسبة من قاموا بالأنشطة من إجمالي السكان Percentage who Performed the Activities from Total Population						النشاط والجنس
	المجموع Total	فئات العمر Age group					
		+50	49 - 40	39 - 30	29 - 18	17 - 10	
%	%	%	%	%	%	%	
Females							إناث
Work for corporations/quasi corporations, non-profit institutions and government (formal sector work)	4.8	2.2	7.5	6.2	7.9	-	العمل لحساب الشركات/أشباه الشركات، والمؤسسات غير الهادفة للربح والحكومة (العمل في القطاع النظامي)
Work for household in primary production activities	4.8	10.4	9.7	5.6	2.4	2.0	العمل لحساب الأسرة المعيشية في أنشطة الإنتاج الأولي
Work for household in non-primary production activities	1.5	3.5	3.0	1.8	0.7	0.4	العمل لحساب الأسرة المعيشية في أنشطة الإنتاج غير الأولي
Work for household in construction activities	-	-	-	-	-	-	العمل لحساب الأسرة المعيشية في أنشطة التشييد
Work for household providing services for income	2.0	2.6	3.7	2.1	2.3	0.4	العمل لحساب الأسر المعيشية في تقديم الخدمات للحصول على الدخل
Providing unpaid domestic services for own final use within household	90.8	88.0	98.7	98.2	93.9	80.2	العمل في تقديم الخدمات المنزلية بدون أجر للاستخدام النهائي الخاص داخل الأسرة المعيشية
Providing unpaid caregiving services to household members	41.1	21.2	52.1	75.2	49.9	13.7	العمل في تقديم الخدمات المنزلية بدون أجر لأفراد الأسرة المعيشية
Providing community services and help to other households	42.7	48.0	48.2	49.9	44.3	30.5	العمل في تقديم خدمات المجتمع المحلي ومساعدته للأسر المعيشية الأخرى
Learning	24.0	0.3	0.7	1.2	20.9	66.4	التعلم
Socializing and community participation	88.5	92.8	92.1	88.6	92.5	79.3	التأنس والمشاركة في المجتمع المحلي
Visiting cultural, entertainment and sports events/venues	2.1	0.4	1.3	1.8	2.2	3.3	زيارة الأماكن الثقافية، والترفيهية والرياضية
Hobbies, games and other pastime activities	16.1	2.5	2.6	3.3	10.4	45.2	ممارسة الهوايات، والألعاب وأنشطة التسلية الأخرى
Indoor and outdoor sports participation and related courses	5.8	4.8	5.1	4.1	7.1	6.3	الإشتراك في الألعاب الرياضية الداخلية والخارجية والبرامج ذات الصلة
Mass media	86.5	76.8	80.0	85.5	89.3	91.7	استخدام وسائط الإعلام الجماهيري
Personal care	100.0	100.0	100.0	100.0	100.0	100.0	الرعاية والعناية الشخصية

(-) Mean that the value equal zero.

(-) تعني ان القيمة تساوي صفر.

جدول 8: توزيع الوقت المستخدم في الأنشطة المختلفة للأفراد 10 سنوات فأكثر ونسبة الأفراد الذين قاموا بالأنشطة ومعدل الوقت المستخدم لهم ضمن نطاق الحسابات القومية حسب نوع العمل والمنطقة

والجنس، 2013/2012

Table 8: Distribution of Time Spent on Various Activities for Persons Aged 10 Years and Above, Percentage of Persons Who Performed the Activities and Average Time Spent by Those Persons Using SNA Work by Type of Work, Region and Sex, 2012/2013

Type of Work and Region	معدل الوقت المستخدم في تنفيذ النشاط لمن قاموا بالنشاط			نسبة من قاموا بالأنشطة من إجمالي السكان			الوقت المستخدم في الأنشطة المختلفة			نوع العمل والمنطقة
	Average Time Spent on the Activity by those Performing them			Percentage who Performed the Activities from Total Population			Time Spent on Various Activities			
	كلا الجنسين	إناث	ذكور	كلا الجنسين	إناث	ذكور	كلا الجنسين	إناث	ذكور	
	Both Sex	Females	Males	Both Sex	Females	Males	Both Sex	Females	Males	
د. س	د. س	د. س	%	%	%	د. س	د. س	د. س		
H.M	H.M	H.M				H.M	H.M	H.M		
Palestine							24:00	24:00	24:00	فلسطين
SNA work	7.16	4.17	7.58	31.6	12.4	50.4	2.18	0.32	4.01	العمل الداخلي في نطاقات الحسابات القومية
Non-SNA work	3.38	4.54	1.36	74.7	93.1	56.8	2.42	4.34	0.54	العمل غير الداخلي في نطاقات الحسابات القومية
Non-productive activity	19.00	18.54	19.05	100.0	100.0	100.0	19.00	18.54	19.05	الأنشطة غير الإنتاجية
West Bank										الضفة الغربية
SNA work	7.38	4.44	8.22	34.8	14.4	54.7	2.39	0.41	4.35	العمل الداخلي في نطاقات الحسابات القومية
Non-SNA work	3.38	4.51	1.37	72.8	92.3	53.9	2.39	4.28	0.52	العمل غير الداخلي في نطاقات الحسابات القومية
Non-productive activity	18.42	18.51	18.33	100.0	100.0	100.0	18.42	18.51	18.33	الأنشطة غير الإنتاجية
Gaza Strip										قطاع غزة
SNA work	6.26	3.05	7.06	26.2	8.9	43.1	1.41	0.16	3.04	العمل الداخلي في نطاقات الحسابات القومية
Non-SNA work	3.37	4.59	1.35	77.9	94.5	61.7	2.49	4.42	0.58	العمل غير الداخلي في نطاقات الحسابات القومية
Non-productive activity	19.30	19.02	19.58	100.0	100.0	100.0	19.30	19.02	19.58	الأنشطة غير الإنتاجية

جدول 9: توزيع الوقت المستخدم في الأنشطة المختلفة للأفراد 10 سنوات فأكثر ونسبة الافراد الذين قاموا بالأنشطة ومعدل الوقت المستخدم لهم للعمل المدفوع وغير مدفوع الأجر حسب نوع العمل والمنطقة

والجنس، 2013/2012

Table 9: Distribution of Time Spent on Various Activities for Persons Aged 10 Years and Above, Percentage of Persons Who Performed the Activities and Average Time Spent by Those Persons for Paid Work, Unpaid Work by Type of Work, Region and Sex, 2012/2013

Type of Work and Region	معدل الوقت المستخدم في تنفيذ النشاط لمن			نسبة من قاموا بالأنشطة من إجمالي السكان			الوقت المستخدم في الأنشطة المختلفة			نوع العمل والمنطقة
	Average Time Spent on the Activity by those Performing them			Percentage who Performed the Activities from Total Population			Time Spent on Various Activities			
	كلا الجنسين	اناث	ذكور	كلا الجنسين	اناث	ذكور	كلا الجنسين	اناث	ذكور	
	Both Sex	Females	Males	Both Sex	Females	Males	Both Sex	Females	Males	
	د. س	د. س	د. س	%	%	%	د. س	د. س	د. س	
	H.M	H.M	H.M				H.M	H.M	H.M	
Palestine										فلسطين
Paid work	7.47	5.28	8.10	25.3	7.2	42.9	1.58	0.24	3.30	العمل مدفوع الأجر
Unpaid work	1.41	1.39	1.41	19.6	8.2	30.7	0.20	0.08	0.31	العمل غير مدفوع الاجر
West Bank										الضفة الغربية
Paid work	7.56	5.55	8.17	27.6	8.3	46.4	2.12	0.29	3.51	العمل مدفوع الأجر
Unpaid work	1.45	1.51	1.44	26.4	10.4	42.0	0.28	0.12	0.44	العمل غير مدفوع الاجر
Gaza Strip										قطاع غزة
Paid work	7.25	4.18	7.52	21.4	5.5	36.8	1.35	0.14	2.54	العمل مدفوع الأجر
Unpaid work	1.14	0.47	1.24	8.0	4.4	11.5	0.06	0.02	0.10	العمل غير مدفوع الاجر

جدول 10: معدل الوقت المستخدم في تنفيذ النشاط للأفراد 10 سنوات فأكثر لمن قاموا بالنشاط حسب الجنس في فلسطين لسنوات مختارة

Table 10: Average Time Spent on Various Activity for Persons Aged 10 Years and Above by Sex in Palestine for Selected Years

Activity	معدل الوقت المستخدم في تنفيذ النشاط لمن قاموا بالنشاط						النشاط
	Average Time Spent on the Activity by those Performing them						
	2013/2012			2000/1999			
	كلا الجنسين	اناث	ذكور	كلا الجنسين	اناث	ذكور	
	Both Sex	Females	Males	Both Sex	Females	Males	
د. س	د. س	د. س	د. س	د. س	د. س		
H.M	H.M	H.M	H.M	H.M	H.M		
Employment for Establishments	7.49	6.08	8.19	7.31	6.17	7.39	العمل في المنشآت
Primary Production Activities	3.34	2.18	4.09	3.24	2.01	4.16	نشاطات الإنتاج الأولي
Services for Income and other Production of Goods	7.47	3.44	8.16	6.50	2.18	8.00	خدمات تتعلق بالحصول على الدخل وإنتاج آخر للبضائع (لغير المنشآت)
Household Maintenance, Management	2.53	3.42	1.17	3.16	4.07	1.20	إدارة المنزل والمحافظة عليه، والتسوق
Care for Children, the Sick, Elderly and Disabled for Own Household	1.53	2.15	0.57	1.51	2.12	0.59	العناية بالأطفال، المرضى، كبار السن والعاجزين من نفس الأسرة
Community Services and Help to other Households	0.50	0.39	1.23	1.51	1.35	2.13	خدمات المجتمع ومساعدة الأسر الأخرى
Learning	6.46	6.55	6.36	6.57	7.08	6.47	التعلم
Social and Cultural Activities	3.50	3.32	4.08	3.32	3.14	3.50	النشاطات الثقافية والاجتماعية
Mass Media Use	2.45	2.46	2.44	2.37	2.47	2.28	استخدام وسائل الإعلام
Personal Care	11.36	11.37	11.35	11.07	11.25	10.50	العناية الشخصية والمحافظة على الذات

جدول 11: توزيع الوقت المستخدم في الأنشطة المختلفة للأفراد 10 سنوات فأكثر ونسبة الأفراد الذين قاموا بالأنشطة ومعدل الوقت المستخدم لهم حسب النشاط والجنس في فلسطين، 2012/2013

Table 11: Distribution of Time Spent on Various Activities for Persons Aged 10 Years and Above, Percentage of Persons Who Performed the Activities and Average Time Spent by Those Persons by Activity and Sex in Palestine, 2012/2013

Activity	معدل الوقت المستخدم في تنفيذ النشاط لمن قاموا بالنشاط			نسبة من قاموا بالأنشطة من إجمالي السكان			الوقت المستخدم في الأنشطة المختلفة			النشاط
	Average Time Spent on the Activity by those Performing them			Percentage Who Performed the Activities from Total Population			Time Spent on Various Activities			
	كلا الجنسين	إناث	ذكور	كلا الجنسين	إناث	ذكور	كلا الجنسين	إناث	ذكور	
	Both Sex	Females	Males	Both Sex	Females	Males	Both Sex	Females	Males	
						24:00	24:00	24:00		
	د.س	د.س	د.س	%	%	%	د.س	د.س	د.س	
	H.M	H.M	H.M				H.M	H.M	H.M	
Work for corporations/quasi corporations, non-profit institutions and government (formal sector work)	7.49	6.08	8.19	10.3	4.8	15.7	0.48	0.18	1.18	العمل لحساب الشركات/أشباه الشركات، والمؤسسات غير الهادفة للربح والحكومة (العمل في القطاع النظامي)
Working time in "formal sector" employment	7.23	6.17	7.40	9.7	4.0	15.1	0.43	0.15	1.10	وقت العمل في وظيفة في "القطاع النظامي"
Other breaks	0.31	0.28	0.33	1.2	0.7	1.7	0.00	0.00	0.01	فترات الإستراحة الأخرى
Looking for work/setting up business in the "formal sector"	1.19	0.59	2.00	0.6	0.9	0.4	0.01	0.01	0.00	البحث عن عمل/إنشاء عمل تجاري في "القطاع النظامي"
Travel related to work in the "formal sector"	0.49	0.45	0.50	9.4	3.7	14.9	0.04	0.02	0.07	الانتقالات ذات الصلة بالعمل في "القطاع النظامي"
Work for household in primary production activities	3.34	2.18	4.09	7.3	4.8	9.8	0.16	0.07	0.24	العمل لحساب الأسرة المعيشية في أنشطة الإنتاج الأولي
Working time in primary production activities	3.15	2.09	3.46	7.3	4.8	9.7	0.14	0.06	0.22	وقت العمل في أنشطة الإنتاج الأولي
Work for households in primary production activities n.e.c.	0.47	0.39	0.48	3.2	1.1	5.3	0.02	0.01	0.02	العمل لحساب الأسر المعيشية في أنشطة الإنتاج الأولي غير المصنفة في موضع آخر
Work for household in non-primary production activities	6.00	2.22	7.50	2.2	1.5	2.8	0.08	0.02	0.13	العمل لحساب الأسرة المعيشية في أنشطة الإنتاج غير الأولي
Working time in non-primary production activities	5.41	2.21	7.29	2.1	1.5	2.7	0.07	0.02	0.12	وقت العمل في أنشطة الإنتاج غير الأولي تجهيز المنتجات الغذائية
Work for household in non-primary production activities n.e.c.	0.59	-	0.59	1.1	-	2.2	0.01	-	0.01	العمل لحساب الأسرة المعيشية في أنشطة الإنتاج غير الأولي غير المصنفة في موضع آخر

(-) Mean that the value equal zero.

(-) تعني ان القيمة تساوي صفر.

جدول 11 (تابع): توزيع الوقت المستخدم في الأنشطة المختلفة للأفراد 10 سنوات فأكثر ونسبة الأفراد الذين قاموا بالأنشطة ومعدل الوقت المستخدم لهم حسب النشاط والجنس في فلسطين، 2013/2012

Table 11 (Cont): Distribution of Time Spent on Various Activities for Persons Aged 10 Years and Above, Percentage of Persons Who Performed the Activities and Average Time Spent by Those Persons by Activity and Sex in Palestine, 2012/2013

Activity	معدل الوقت المستخدم في تنفيذ النشاط لمن قاموا بالنشاط			نسبة من قاموا بالأنشطة من إجمالي السكان			الوقت المستخدم في الأنشطة المختلفة			النشاط
	Average Time Spent on the Activity by those Performing them			Percentage Who Performed the Activities from Total Population			Time Spent on Various Activities			
	كلا الجنسين	اناث	ذكور	كلا الجنسين	اناث	ذكور	كلا الجنسين	اناث	ذكور	
	Both Sex	Females	Males	Both Sex	Females	Males	Both Sex	Females	Males	
Work for household in construction activities	8.31	-	8.31	3.4	-	6.8	0.18	-	0.35	العمل لحساب الأسرة المعيشية في أنشطة التشييد
Working time in construction activities	7.55	-	7.55	3.2	-	6.4	0.15	-	0.30	وقت العمل في أنشطة التشييد
Work for household in construction activities n.e.c.	1.12	-	1.12	3.1	-	6.0	0.02	-	0.05	العمل لحساب الأسرة المعيشية في أنشطة التشييد غير المصنفة في موضع آخر
Work for household providing services for income	7.45	4.41	8.04	10.5	2.0	18.7	0.49	0.06	1.31	العمل لحساب الأسر المعيشية في تقديم الخدمات للحصول على الدخل
Food vending and trading	7.04	4.29	7.20	5.9	1.1	10.6	0.25	0.03	0.47	بيع الأغذية والإتجار بها
Providing repair, installation and maintenance services	7.00	3.46	7.14	1.3	0.2	2.4	0.06	0.00	0.11	توفير خدمات الإصلاح، والتركيب والصيانة
Providing caring service, and business, professional services	5.50	4.16	6.27	0.8	0.4	1.1	0.03	0.01	0.04	توفير خدمات الرعاية والخدمات التجارية والمهنية
Transporting goods and passengers	7.55	-	7.55	2.3	-	4.5	0.11	-	0.21	نقل البضائع والركاب
Travel related to providing services for income	0.43	0.35	0.43	7.1	0.9	13.1	0.03	0.01	0.06	الانتقالات ذات الصلة بتوفير الخدمات للحصول على الدخل
Work for household providing services for income n.e.c.	3.22	4.32	3.07	0.7	0.3	1.2	0.01	0.01	0.02	العمل لحساب الأسرة المعيشية في توفير الخدمات للحصول على الدخل غير المصنف في موضع آخر
Providing unpaid domestic services for own final use within household	2.53	3.42	1.17	67.4	90.8	44.6	1.57	3.21	0.34	توفير الخدمات المنزلية غير المدفوعة الأجر للاستخدام النهائي الخاص داخل الأسرة المعيشية
Unpaid domestic services	2.55	3.31	0.50	56.9	89.7	25.1	1.40	3.09	0.13	الخدمات المنزلية غير المدفوعة الأجر
Shopping	0.48	0.53	0.46	22.9	15.7	30.0	0.11	0.08	0.14	التسوق
Travel related to provision of unpaid domestic services	0.31	0.31	0.30	19.6	13.3	25.8	0.06	0.04	0.07	الانتقالات ذات الصلة بتوفير الخدمات المنزلية غير المدفوعة الأجر

(-) Mean that the value equal zero.

(-) تعني ان القيمة تساوي صفر .

جدول 11 (تابع): توزيع الوقت المستخدم في الأنشطة المختلفة للأفراد 10 سنوات فأكثر ونسبة الأفراد الذين قاموا بالأنشطة ومعدل الوقت المستخدم لهم حسب النشاط والجنس في فلسطين، 2013/2012

Table 11 (Cont): Distribution of Time Spent on Various Activities for Persons Aged 10 Years and Above, Percentage of Persons Who Performed the Activities and Average Time Spent by Those Persons by Activity and Sex in Palestine, 2012/2013

Activity	معدل الوقت المستخدم في تنفيذ النشاط لمن قاموا بالنشاط			نسبة من قاموا بالأنشطة من إجمالي السكان			الوقت المستخدم في الأنشطة المختلفة			النشاط
	Average Time Spent on the Activity by those Performing them			Percentage Who Performed the Activities from Total Population			Time Spent on Various Activities			
	كلا الجنسين Both Sex	إناث Females	ذكور Males	كلا الجنسين Both Sex	إناث Females	ذكور Males	كلا الجنسين Both Sex	إناث Females	ذكور Males	
Providing unpaid caregiving services to household members	1.53	2.15	0.57	28.0	41.1	15.3	0.32	0.55	0.09	العمل في تقديم الخدمات المنزلية بدون أجر للاستخدام النهائي الخاص داخل الأسرة المعيشية
Childcare	1.51	2.14	0.48	26.6	39.9	13.6	0.30	0.53	0.07	رعاية الأطفال
Adult care	1.28	1.05	2.06	1.4	1.9	1.0	0.01	0.01	0.01	رعاية الكبار
Travel related to unpaid caregiving services to household members	0.32	0.31	0.33	2.4	2.3	2.5	0.01	0.01	0.01	الانتقالات ذات الصلة بخدمات منح الرعاية غير المدفوعة الأجر لأفراد الأسرة المعيشية
Providing community services and help to other households	0.50	0.39	1.23	28.0	42.7	13.8	0.14	0.17	0.11	العمل في تقديم الخدمات المنزلية بدون أجر لأفراد الأسرة المعيشية
Unpaid help to other households	1.35	1.27	1.49	7.8	9.5	6.1	0.07	0.08	0.06	المساعدة غير المدفوعة الأجر للأسر المعيشية الأخرى
Community-organized services and organized unpaid volunteer services	0.27	0.23	0.46	21.9	36.5	7.7	0.06	0.08	0.04	الخدمات التي ينظمها المجتمع المحلي والطوعية المنظمة غير المدفوعة الأجر
Community services and help to other households n.e.c.	0.33	0.30	0.33	2.1	0.9	3.3	0.01	0.01	0.01	خدمات المجتمع المحلي ومساعدته للأسر المعيشية الأخرى غير المصنفة في موضع آخر
Learning	6.46	6.55	6.36	22.7	24.0	21.4	1.32	1.40	1.25	التعلم
General education	4.54	4.53	4.55	15.4	16.2	14.6	0.45	0.47	0.43	التعليم العام
Homework, course review, research and activities related to general education	3.07	3.15	2.58	20.3	22.3	18.4	0.38	0.44	0.33	الواجب البيتي، ومراجعة المقررات الدراسية، والبحث والأنشطة ذات الصلة بالتعليم العام
Learning activities n.e.c.	0.53	0.52	0.54	16.7	17.2	16.2	0.09	0.09	0.09	أنشطة التعلم غير المصنفة في موضع آخر
Socializing and community participation	3.18	3.13	3.23	87.3	88.5	86.2	2.53	2.51	2.55	التآس والمشاركة في المجتمع المحلي
Socializing and communication	2.51	2.50	2.53	85.8	87.2	84.4	2.27	2.28	2.26	التآس والاتصال
Participating in community cultural/social events	2.18	2.24	2.14	7.8	7.3	8.4	0.11	0.10	0.11	المشاركة في الأحداث الثقافية/الاجتماعية للمجتمع المحلي

جدول 11 (تابع): توزيع الوقت المستخدم في الأنشطة المختلفة للأفراد 10 سنوات فأكثر ونسبة الافراد الذين قاموا بالأنشطة ومعدل الوقت المستخدم لهم حسب النشاط والجنس في فلسطين، 2013/2012

Table 11 (Cont): Distribution of Time Spent on Various Activities for Persons Aged 10 Years and Above, Percentage of Persons Who Performed the Activities and Average Time Spent by Those Persons by Activity and Sex in Palestine, 2012/2013

Activity	معدل الوقت المستخدم في تنفيذ النشاط لمن قاموا بالنشاط			نسبة من قاموا بالأنشطة من إجمالي السكان			الوقت المستخدم في الأنشطة المختلفة			النشاط
	Average Time Spent on the Activity by those Performing them			Percentage Who Performed the Activities from Total Population			Time Spent on Various Activities			
	كلا الجنسين Both Sex	اناث Females	ذكور Males	كلا الجنسين Both Sex	اناث Females	ذكور Males	كلا الجنسين Both Sex	اناث Females	ذكور Males	
Waiting	0.52	0.44	0.56	3.2	2.4	4.0	0.02	0.01	0.03	الانتظار
Travel related to socializing and community participation	0.37	0.36	0.37	36.8	32.1	41.3	0.13	0.12	0.15	الانتقالات ذات الصلة بالتأنس والمشاركة في المجتمع المحلي
Visiting cultural, entertainment and sports events/venues	2.31	2.57	2.21	3.6	2.1	5.1	0.05	0.04	0.07	زيارة الأماكن الثقافية، والترفيهية والرياضية
Going to the parks/gardens, shows	2.20	2.27	2.16	2.3	1.8	2.8	0.03	0.03	0.04	الذهاب الى المنتزهات العامة/الحدائق، والعروض
Travel related to Visiting cultural, entertainment and sports events/venues	0.46	0.50	0.44	3.5	2.0	5.0	{0.02}	0.01	0.02	الانتقالات ذات الصلة بزيارة الأماكن الثقافية، والترفيهية والرياضية
Visiting cultural, entertainment and sports events/venues n.e.c.	2.41	{0.46}	3.02	0.4	0.1	0.6	0.01	0.00	0.01	زيارة الأماكن الرياضية والترفيهية والثقافية غير المصنفة في موضع آخر
Hobbies, games and other pastime activities	1.55	1.34	2.11	18.4	16.1	20.8	0.21	0.15	0.27	ممارسة الهوايات، والألعاب وأنشطة التسلية الأخرى
Visual, literary and performing arts (as hobby) and related courses	1.17	1.08	{1.52}	1.2	1.9	0.5	0.01	0.01	0.01	الفنون التشكيلية، والأدبية وفنون الأداء (كهواية) والبرامج الدراسية ذات الصلة
Technical hobbies and related courses	1.19	1.27	0.47	0.7	1.1	0.3	0.01	0.01	0.00	الهوايات التقنية والبرامج ذات الصلة
Playing games and other pastimes and related courses	1.52	1.29	2.08	17.3	14.1	20.4	0.19	0.13	0.26	التسلي بالألعاب وأنشطة التسلية الأخرى والبرامج ذات الصلة
Travel related to hobbies, games and other pastimes	0.25	0.49	0.20	1.6	0.6	2.7	0.00	0.00	0.01	الانتقالات ذات الصلة بالهوايات، والألعاب وأنشطة التسلية الأخرى
Hobbies, games and other pastimes n.e.c.	0.39	0.45	0.31	0.1	0.1	0.1	0.00	0.00	0.00	الهوايات، والألعاب وأنشطة التسلية الأخرى غير المصنفة في موضع آخر

{ } Number of observation is relatively little so results in parentheses indicated relatively high marginal percentage.

(-) Mean that the value equal zero.

{ } : عدد المشاهدات قليل لذا فان النتائج بين الأقواس فيها نسبة خطأ هامشي مرتفع.

(-) تعني ان القيمة تساوي صفر .

جدول 11 (تابع): توزيع الوقت المستخدم في الأنشطة المختلفة للأفراد 10 سنوات فأكثر ونسبة الافراد الذين قاموا بالأنشطة ومعدل الوقت المستخدم لهم حسب النشاط والجنس في فلسطين، 2013/2012

Table 11 (Cont): Distribution of Time Spent on Various Activities for Persons Aged 10 Years and Above, Percentage of Persons Who Performed the Activities and Average Time Spent by Those Persons by Activity and Sex in Palestine, 2012/2013

Activity	معدل الوقت المستخدم في تنفيذ النشاط لمن قاموا بالنشاط			نسبة من قاموا بالأنشطة من إجمالي السكان			الوقت المستخدم في الأنشطة المختلفة			النشاط
	Average Time Spent on the Activity by those Performing them			Percentage Who Performed the Activities from Total Population			Time Spent on Various Activities			
	كلا الجنسين Both Sex	اناث Females	ذكور Males	كلا الجنسين Both Sex	اناث Females	ذكور Males	كلا الجنسين Both Sex	اناث Females	ذكور Males	
Indoor and outdoor sports participation and related courses	1.35	1.07	1.44	11.4	5.8	16.7	0.11	0.04	0.17	الإشتراك في الألعاب الرياضية الداخلية والخارجية والبرامج ذات الصلة
Participating in sports	1.26	1.02	1.34	10.6	5.4	15.7	0.09	0.03	0.15	الإشتراك في الألعاب الرياضية
Camping and other outdoor activities	1.24	1.17	1.27	0.8	0.4	1.2	0.01	0.00	0.01	التخييم والأنشطة الخارجية الأخرى
Travel related to indoor and outdoor sports participation and related courses	0.24	0.21	0.25	3.9	1.2	6.6	0.01	0.01	0.01	الانتقالات ذات الصلة بالإشتراك في الألعاب الرياضية الداخلية والخارجية والبرامج ذات الصلة
Mass media	2.45	2.46	2.44	85.3	86.5	84.2	2.20	2.23	2.19	استخدام وسائط الإعلام الجماهيري
Reading	0.47	0.46	0.49	3.4	4.7	2.2	0.02	0.02	0.01	القراءة
Watching/listening to television and video	2.23	2.28	2.18	81.4	84.0	78.9	1.57	2.04	1.49	مشاهدة/الاستماع إلى التلفزيون والفيديو
Listening to radio and audio devices	0.59	0.51	1.08	5.0	5.3	4.8	0.03	0.03	0.03	الاستماع إلى الراديو والأجهزة السمعية
Using computer technology	1.47	1.28	2.01	18.4	16.4	20.3	0.20	0.15	0.25	استخدام تكنولوجيا الحاسوب
Mass media n.e.c.	0.17	-	0.16	0.3	-	0.6	0.00	-	0.00	وسائط الإعلام الجماهيري غير المصنفة في موضع آخر
Personal care	11.36	11.37	11.35	100.0	100.0	100.0	11.36	11.37	11.35	الرعاية والعناية الشخصية
Sleep and related activities	8.19	8.16	8.22	100.0	100.0	100.0	8.19	8.16	8.22	النوم والأنشطة ذات الصلة
Eating and drinking	0.59	1.00	0.59	98.6	98.8	98.5	0.58	0.59	0.58	الأكل والشرب
Personal hygiene and care	0.51	0.52	0.50	92.1	89.9	94.2	0.47	0.47	0.47	النظافة والرعاية الشخصية
Receiving personal and health/medical care from others	0.55	1.00	0.49	4.1	4.9	3.4	0.02	0.03	0.02	تلقي الرعاية الشخصية والصحية/الطبية من الغير
Religious activities	1.33	1.33	1.32	71.8	76.1	67.6	1.06	1.11	1.02	الأنشطة الدينية
Activities associated with resting, relaxing	0.48	0.53	0.44	35.2	35.4	35.0	0.17	0.19	0.15	الأنشطة المرتبطة بالخلود إلى الراحة، والاسترخاء
Travel related to personal care	0.40	0.41	0.40	15.9	7.5	24.0	0.06	0.03	0.09	الانتقالات ذات الصلة بأنشطة الرعاية والعناية الشخصية

(-) Mean that the value equal zero.

(-) تعني ان القيمة تساوي صفر .

جدول 12: معدل الوقت المستخدم في تنفيذ النشاط للأفراد 10 سنوات فأكثر ونسبة الأفراد الذين قاموا بالأنشطة حسب النشاط والجنس والفئة العمرية في فلسطين، 2013/2012

Table 12: Average Time Spent on Various Activity for Persons Aged 10 Years and Above and Percentage of Persons who Performed this Activities by Activity, Sex and Age Groups in Palestine, 2012/2013

Activity and Sex	نسبة من قاموا بالأنشطة من إجمالي السكان				معدل الوقت المستخدم في تنفيذ النشاط لمن قاموا بالنشاط				النشاط والجنس
	Percentage Who Performed the Activities from Total Population				Average Time Spent on the Activity by those Performing them				
	Total	+30	29 - 18	17 - 10	Total	+30	29 - 18	17 - 10	
	المجموع	%	%	%	د.س	د.س	د.س	د.س	
	%	%	%	%	H.M	H.M	H.M	H.M	
Both Sex									كلا الجنسين
Work for corporations/quasi corporations, non-profit institutions and government (formal sector work)	10.3	14.4	12.8	0.7	7.49	7.50	7.47	8.03	العمل لحساب الشركات/أشباه الشركات، والمؤسسات غير الهادفة للربح والحكومة (العمل في القطاع النظامي)
Working time in "formal sector" employment	9.7	14.1	11.3	0.6	7.23	7.07	7.46	8.25	وقت العمل في وظيفة في "القطاع النظامي"
Other breaks	1.2	1.6	1.4	0.1	0.31	0.32	0.29	0.40	فترات الإسترخاء الأخرى
Looking for work/setting up business in the "formal sector"	0.6	0.3	1.5	0.1	1.19	1.00	1.21	2.40	البحث عن عمل/إنشاء عمل تجاري في "القطاع النظامي"
Travel related to work in the "formal sector"	9.4	13.5	11.1	0.7	0.49	0.50	0.48	0.42	الانتقالات ذات الصلة بالعمل في "القطاع النظامي"
Work for household in primary production activities	7.3	9.8	5.5	5.7	3.34	3.37	3.58	2.54	العمل لحساب الأسرة المعيشية في أنشطة الإنتاج الأولي
Working time in primary production activities	7.3	9.7	5.4	5.7	3.15	3.18	3.37	2.39	وقت العمل في أنشطة الإنتاج الأولي
Work for households in primary production activities n.e.c.	3.2	4.0	3.4	1.9	0.47	0.51	0.40	0.45	العمل لحساب الأسر المعيشية في أنشطة الإنتاج الأولي غير المصنفة في موضع آخر
Work for household in non-primary production activities	2.2	3.1	2.0	0.8	6.00	5.05	7.16	7.50	العمل لحساب الأسرة المعيشية في أنشطة الإنتاج غير الأولي
Working time in non-primary production activities	2.1	3.0	1.9	0.7	5.41	4.54	6.52	7.07	وقت العمل في أنشطة الإنتاج غير الأولي
Work for household in non-primary production activities n.e.c.	1.1	1.4	1.5	0.4	0.59	0.45	0.48	3.29	تجهيز المنتجات الغذائية
Work for household in non-primary production activities n.e.c.	1.1	1.4	1.5	0.4	0.59	0.45	0.48	3.29	العمل لحساب الأسرة المعيشية في أنشطة الإنتاج غير الأولي غير المصنفة في موضع آخر
Work for household in construction activities	3.4	4.5	4.1	0.9	8.31	8.52	8.25	6.27	العمل لحساب الأسرة المعيشية في أنشطة التشييد
Working time in construction activities	3.2	4.2	3.8	0.9	7.55	8.03	8.05	6.07	وقت العمل في أنشطة التشييد

جدول 12 (تابع): معدل الوقت المستخدم في تنفيذ النشاط للأفراد 10 سنوات فأكثر ونسبة الأفراد الذين قاموا بالأنشطة حسب النشاط والجنس والفئة العمرية في فلسطين، 2012/2013

Table 12 (Cont): Average Time Spent on Various Activity for Persons Aged 10 Years and Above and Percentage of Persons who Performed this Activities by Activity, Sex and Age Groups in Palestine, 2012/2013

Activity and Sex	نسبة من قاموا بالأنشطة من إجمالي السكان Percentage Who Performed the Activities from Total Population					معدل الوقت المستخدم في تنفيذ النشاط لمن قاموا بالنشاط Average Time Spent on the Activity by those Performing them					النشاط والجنس
	Total	المجموع	+30	29 - 18	17 - 10	Total	المجموع	+30	29 - 18	17 - 10	
Work for household in construction activities n.e.c.	3.1	4.2	3.7	0.4		1.12	1.23	0.59		0.34	العمل لحساب الأسرة المعيشية في أنشطة التشييد غير المصنفة في موضع آخر
Work for household providing services for income	10.5	13.4	11.0	5.2		7.45	7.53	8.13		6.00	العمل لحساب الأسر المعيشية في تقديم الخدمات للحصول على الدخل
Food vending and trading	5.9	6.9	6.4	3.9		7.04	7.27	7.38		4.47	بيع الأغذية والإتجار بها
Providing repair, installation and maintenance services	1.3	2.2	0.9	{0.4}		7.00	6.43	7.29		{8.01}	توفير خدمات الإصلاح، والتركيب والصيانة
Providing caring service, and business, professional services	0.8	0.9	1.0	0.3		5.50	5.46	5.53		5.57	توفير خدمات الرعاية والخدمات التجارية والمهنية
Transporting goods and passengers	2.3	3.3	2.2	0.8		7.55	7.56	8.39		5.18	نقل البضائع والركاب
Travel related to providing services for income	7.1	8.8	7.8	3.5		0.43	0.42	0.45		0.39	الانتقالات ذات الصلة بتوفير الخدمات للحصول على الدخل
Work for household providing services for income n.e.c.	0.7	0.8	1.0	0.2		3.22	2.40	3.46		4.51	العمل لحساب الأسرة المعيشية في تقديم الخدمات للحصول على الدخل غير المصنف في موضع آخر
Providing unpaid domestic services for own final use within household	67.4	71.4	64.4	64.7		2.53	3.34	2.54		1.41	توفير الخدمات المنزلية غير المدفوعة الأجر للاستخدام النهائي الخاص داخل الأسرة المعيشية
Unpaid domestic services	56.9	60.6	56.0	52.3		2.55	3.39	2.54		1.35	الخدمات المنزلية غير المدفوعة الأجر
Shopping	22.9	24.2	18.4	26.5		0.48	0.57	0.50		0.35	التسوق
Travel related to provision of unpaid domestic services	19.6	21.8	16.6	19.9		0.31	0.30	0.30		0.31	الانتقالات ذات الصلة بتوفير الخدمات المنزلية غير المدفوعة الأجر
Providing unpaid caregiving services to household members	28.0	37.2	31.2	9.6		1.53	1.46	2.19		0.51	العمل في تقديم الخدمات المنزلية بدون أجر للاستخدام النهائي الخاص داخل الأسرة المعيشية
Childcare	26.6	34.8	30.3	9.0		1.51	1.44	2.17		0.53	رعاية الأطفال
Adult care	1.4	2.5	1.1	0.2		1.28	1.22	1.53		0.19	رعاية الكبار
Travel related to unpaid caregiving services to household members	2.4	3.8	2.1	0.5		0.32	0.34	0.32		0.17	الانتقالات ذات الصلة بخدمات منح الرعاية غير المدفوعة الأجر لأفراد الأسرة المعيشية

{ } Number of observation is relatively little so results in parentheses indicated relatively high marginal percentage.

{ } عدد المشاهدات قليل لذا فإن النتائج بين الأقواس فيها نسبة خطأ هامشي مرتفع.

جدول 12 (تابع): معدل الوقت المستخدم في تنفيذ النشاط للأفراد 10 سنوات فأكثر ونسبة الأفراد الذين قاموا بالأنشطة حسب النشاط والجنس والفئة العمرية في فلسطين، 2012/2013

Table 12 (Cont): Average Time Spent on Various Activity for Persons Aged 10 Years and Above and Percentage of Persons who Performed this Activities by Activity, Sex and Age Groups in Palestine, 2012/2013

Activity and Sex	نسبة من قاموا بالأنشطة من إجمالي السكان					معدل الوقت المستخدم في تنفيذ النشاط لمن قاموا بالنشاط					النشاط والجنس
	Percentage Who Performed the Activities from Total Population					Average Time Spent on the Activity by those Performing them					
	Total	المجموع	+30	29 - 18	17 - 10	Total	المجموع	+30	29 - 18	17 - 10	
Providing community services and help to other households	28.0	30.5	28.7	23.4		0.50	0.43	0.59	0.52		العمل في تقديم الخدمات المنزلية بدون أجر لأفراد الأسرة المعيشية
Unpaid help to other households	7.8	6.4	10.2	7.1		1.35	1.37	1.32	1.40		المساعدة غير المدفوعة الأجر للأسر المعيشية الأخرى
Community-organized services and organized unpaid volunteer services	21.9	25.7	20.5	17.6		0.27	0.24	0.33	0.25		الخدمات التي ينظمها المجتمع المحلي والطوعية المنظمة غير المدفوعة الأجر
Community services and help to other households n.e.c.	2.1	2.1	2.4	1.7		0.33	0.36	0.30	0.30		خدمات المجتمع المحلي ومساعدته للأسر المعيشية الأخرى غير المصنفة في موضع آخر
Learning	22.7	1.0	18.2	62.7		6.46	4.38	6.27	6.56		التعلم
General education	15.4	0.3	9.6	46.5		4.54	4.03	4.21	5.03		التعليم العام
Homework, course review, research and activities related to general education	20.3	0.6	15.1	58.0		3.07	3.33	4.09	2.47		الواجب البيتي، ومراجعة المقررات الدراسية، والبحث والأنشطة ذات الصلة بالتعليم العام
Learning activities n.e.c.	16.7	0.7	11.1	49.1		0.53	1.23	1.11	0.48		أنشطة التعلم غير المصنفة في موضع آخر
Socializing and community participation	87.3	90.1	90.8	78.6		3.18	3.41	3.38	2.08		التآنس والمشاركة في المجتمع المحلي
Socializing and communication	85.8	88.6	89.6	76.6		2.51	3.11	3.07	1.53		التآنس والاتصال
Participating in community cultural/social events	7.8	9.5	8.2	4.8		2.18	2.10	2.35	2.10		المشاركة في الأحداث الثقافية/الاجتماعية للمجتمع المحلي
Waiting	3.2	4.5	3.2	1.3		0.52	0.55	0.51	0.34		الانتظار
Travel related to socializing and community participation	36.8	41.2	41.4	24.0		0.37	0.37	0.37	0.32		الانتقالات ذات الصلة بالتآنس والمشاركة في المجتمع المحلي
Visiting cultural, entertainment and sports events/venues	3.6	2.1	5.0	4.3		2.31	2.21	2.28	2.44		زيارة الأماكن الثقافية، والترفيهية والرياضية
Going to the parks/gardens, shows	2.3	1.2	3.3	2.8		2.20	2.20	2.23	2.16		الذهاب الى المنتزهات العامة/الحدائق، والعروض
Travel related to Visiting cultural, entertainment and sports events/venues	3.5	2.0	5.0	4.0		0.46	0.45	0.43	0.51		الانتقالات ذات الصلة بزيارة الأماكن الثقافية، والترفيهية والرياضية

جدول 12 (تابع): معدل الوقت المستخدم في تنفيذ النشاط للأفراد 10 سنوات فأكثر ونسبة الأفراد الذين قاموا بالأنشطة حسب النشاط والجنس والفئة العمرية في فلسطين، 2013/2012

Table 12 (Cont): Average Time Spent on Various Activity for Persons Aged 10 Years and Above and Percentage of Persons who Performed this Activities by Activity, Sex and Age Groups in Palestine, 2012/2013

Activity and Sex	نسبة من قاموا بالأنشطة من إجمالي السكان				معدل الوقت المستخدم في تنفيذ النشاط لمن قاموا بالنشاط					النشاط والجنس
	Percentage Who Performed the Activities from Total Population				Average Time Spent on the Activity by those Performing them					
	Total	المجموع	+30	29 - 18	17 - 10	Total	المجموع	+30	29 - 18	
Visiting cultural, entertainment and sports events/venues n.e.c.	0.4	0.2	0.4	0.7	2.41	2.58	2.24	2.47	زيارة الأماكن الرياضية والترفيهية والثقافية غير المصنفة في موضع آخر	
Hobbies, games and other pastime activities	18.4	3.7	11.6	50.2	1.55	1.45	1.37	2.02	ممارسة الهوايات، والألعاب وأنشطة التسلية الأخرى	
Visual, literary and performing arts (as hobby) and related courses	1.2	0.2	1.2	2.7	1.17	2.19	1.09	1.14	الفنون التشكيلية، والأدبية وفنون الأداء (كهواية) والبرامج الدراسية ذات الصلة	
Technical hobbies and related courses	0.7	0.9	0.3	0.8	1.19	1.28	1.13	1.05	الهوايات التقنية والبرامج ذات الصلة	
Playing games and other pastimes and related courses	17.3	2.7	10.4	48.9	1.52	1.41	1.35	1.58	التسلي بالألعاب وأنشطة التسلية الأخرى والبرامج ذات الصلة	
Travel related to hobbies, games and other pastimes	1.6	0.2	0.9	4.7	0.25	0.18	0.24	0.26	الانتقالات ذات الصلة بالهوايات، والألعاب وأنشطة التسلية الأخرى	
Hobbies, games and other pastimes n.e.c.	0.1	0.1	0.1	0.1	0.39	0.31	0.53	0.30	الهوايات، والألعاب وأنشطة التسلية الأخرى غير المصنفة في موضع آخر	
Indoor and outdoor sports participation and related courses	11.4	6.0	11.5	19.7	1.35	1.14	1.39	1.42	الإشتراك في الألعاب الرياضية الداخلية والخارجية والبرامج ذات الصلة	
Participating in sports	10.6	5.5	10.5	19.0	1.26	1.04	1.27	1.35	الإشتراك في الألعاب الرياضية	
Camping and other outdoor activities	0.8	0.6	1.3	0.6	1.24	1.47	1.15	1.16	التخييم والأنشطة الخارجية الأخرى	
Travel related to indoor and outdoor sports participation and related courses	3.9	1.7	5.1	6.0	0.24	0.20	0.27	0.23	الانتقالات ذات الصلة بالإشتراك في الألعاب الرياضية الداخلية والخارجية والبرامج ذات الصلة	

جدول 12 (تابع): معدل الوقت المستخدم في تنفيذ النشاط للأفراد 10 سنوات فأكثر ونسبة الأفراد الذين قاموا بالأنشطة حسب النشاط والجنس والفئة العمرية في فلسطين، 2013/2012

Table 12 (Cont): Average Time Spent on Various Activity for Persons Aged 10 Years and Above and Percentage of Persons who Performed this Activities by Activity, Sex and Age Groups in Palestine, 2012/2013

Activity and Sex	نسبة من قاموا بالأنشطة من إجمالي السكان					معدل الوقت المستخدم في تنفيذ النشاط لمن قاموا بالنشاط					النشاط والجنس
	Percentage Who Performed the Activities from Total Population					Average Time Spent on the Activity by those Performing them					
	Total	المجموع	+30	29 - 18	17 - 10	Total	المجموع	+30	29 - 18	17 - 10	
Mass media	85.3	82.1	85.5	90.1		2.45	2.39	2.46	2.52		وسائط الإعلام الجماهيري
Reading	3.4	3.0	3.9	3.4		0.47	0.54	0.43	0.43		القراءة
Watching/listening to television and video	81.4	79.5	79.0	87.4		2.23	2.24	2.17	2.28		مشاهدة/الاستماع إلى التلفزيون والفيديو
Listening to radio and audio devices	5.0	6.1	4.9	3.5		0.59	1.03	1.02	0.41		الاستماع إلى الراديو والأجهزة السمعية
Using computer technology	18.4	9.6	25.7	23.3		1.47	1.47	1.52	1.40		استخدام تكنولوجيا الحاسوب
Mass media n.e.c.	0.3	0.2	0.6	0.5		0.17	0.20	0.18	0.17		وسائط الإعلام الجماهيري غير المصنفة في موضع آخر
Personal care	100.0	100.0	100.0	100.0		11.36	11.45	11.11	11.53		الرعاية والعناية الشخصية
Sleep and related activities	100.0	100.0	100.0	100.0		8.19	7.54	8.13	9.07		النوم والأنشطة ذات الصلة
Eating and drinking	98.6	98.7	98.0	99.3		0.59	1.03	0.56	0.57		الأكل والشرب
Personal hygiene and care	92.1	90.2	91.8	95.5		0.51	0.50	0.51	0.53		النظافة والرعاية الشخصية
Receiving personal and health/medical care from others	4.1	5.2	4.1	2.4		0.55	0.58	0.53	0.49		تلقي الرعاية الشخصية والصحية/الطبية من الغير
Religious activities	71.8	85.1	67.6	55.9		1.33	1.44	1.23	1.18		الأنشطة الدينية
Activities associated with resting, relaxing	35.2	41.7	33.1	27.4		0.48	0.58	0.42	0.36		الأنشطة المرتبطة بالخلود إلى الراحة، والاسترخاء
Travel related to personal care	15.9	19.8	13.3	12.8		0.40	0.44	0.38	0.32		الانتقالات ذات الصلة بأنشطة الرعاية والعناية الشخصية

جدول 12 (تابع): معدل الوقت المستخدم في تنفيذ النشاط للأفراد 10 سنوات فأكثر ونسبة الافراد الذين قاموا بالانشطة حسب النشاط والجنس والفئة العمرية في فلسطين، 2012/2013

Table 12 (Cont): Average Time Spent on Various Activity for Persons Aged 10 Years and Above and Percentage of Persons who Performed this Activities by Activity, Sex and Age Groups in Palestine, 2012/2013

Activity and Sex	نسبة من قاموا بالأنشطة من إجمالي السكان				معدل الوقت المستخدم في تنفيذ النشاط لمن قاموا بالنشاط				النشاط والجنس	
	Percentage Who Performed the Activities from Total Population				Average Time Spent on the Activity by those Performing them					
	Total	المجموع	+30	29 - 18	17 - 10	Total	المجموع	+30		29 - 18
	%	%	%	%	د. س	د. س	د. س	د. س	د. س	د. س
					H.M	H.M	H.M	H.M	H.M	H.M
Male										ذكور
Work for corporations/quasi corporations, non-profit institutions and government (formal sector work)	15.7	23.5	17.7	1.3	8.19	8.07	8.41	8.03		العمل لحساب الشركات/أشباه الشركات، والمؤسسات غير الهادفة للربح والحكومة (العمل في القطاع النظامي)
Working time in "formal sector" employment	15.1	23.1	16.7	1.1	7.40	7.21	8.12	8.25		وقت العمل في وظيفة في "القطاع النظامي"
Other breaks	1.7	2.5	1.7	0.2	0.33	0.34	0.28	0.40		فترات الإستراحة الأخرى
Looking for work/setting up business in the "formal sector"	0.4	0.3	0.8	0.1	1.60	1.03	2.21	2.40		البحث عن عمل/إنشاء عمل تجاري في "القطاع النظامي"
Travel related to work in the "formal sector"	14.9	22.3	16.7	1.3	0.50	0.51	0.49	0.42		الانتقالات ذات الصلة بالعمل في "القطاع النظامي"
Work for household in primary production activities	9.8	11.2	8.6	9.0	4.09	4.32	4.28	3.06		العمل لحساب الأسرة المعيشية في أنشطة الإنتاج الأولي
Working time in primary production activities	9.7	11.0	8.4	9.0	3.46	4.06	4.05	2.48		وقت العمل في أنشطة الإنتاج الأولي
Work for households in primary production activities n.e.c.	5.3	6.2	6.1	3.1	0.48	0.53	0.42	0.47		العمل لحساب الأسر المعيشية في أنشطة الإنتاج الأولي غير المصنفة في موضع آخر
Work for household in non-primary production activities	2.8	3.6	3.3	1.1	7.50	6.58	8.28	9.44		العمل لحساب الأسرة المعيشية في أنشطة الإنتاج غير الأولي
Working time in non-primary production activities	2.7	3.4	3.2	0.9	7.29	6.47	8.02	9.07		وقت العمل في أنشطة الإنتاج غير الأولي
Work for household in non-primary production activities n.e.c.	2.2	2.7	3.0	0.7	0.59	0.44	0.48	3.29		العمل لحساب الأسرة المعيشية في أنشطة الإنتاج غير الأولي غير المصنفة في موضع آخر
Work for household in construction activities	6.8	8.9	8.1	1.8	8.31	8.52	8.25	6.27		العمل لحساب الأسرة المعيشية في أنشطة التشييد
Working time in construction activities	6.4	8.4	7.6	1.8	7.55	8.03	8.05	6.07		وقت العمل في أنشطة التشييد
Work for household in construction activities n.e.c.	6.0	8.4	7.4	0.7	1.12	1.23	0.59	0.34		العمل لحساب الأسرة المعيشية في أنشطة التشييد غير المصنفة في موضع آخر

جدول 12 (تابع): معدل الوقت المستخدم في تنفيذ النشاط للأفراد 10 سنوات فأكثر ونسبة الافراد الذين قاموا بالانشطة حسب النشاط والجنس والفئة العمرية في فلسطين، 2013/2012
Table 12 (Cont): Average Time Spent on Various Activity for Persons Aged 10 Years and Above and Percentage of Persons who Performed this Activities by Activity, Sex and Age Groups in Palestine, 2012/2013

Activity and Sex	نسبة من قاموا بالانشطة من إجمالي السكان Percentage Who Performed the Activities from Total Population				معدل الوقت المستخدم في تنفيذ النشاط لمن قاموا بالنشاط Average Time Spent on the Activity by those Performing them					النشاط والجنس
	Total	المجموع	+30	29 - 18	17 - 10	Total	المجموع	+30	29 - 18	
Work for household providing services for income	18.7	23.9	19.7	9.6	8.04	8.14	8.36	6.09	العمل لحساب الأسر المعيشية في تقديم الخدمات للحصول على الدخل	
Food vending and trading	10.6	12.0	11.8	7.1	7.20	7.51	7.51	4.56	بيع الأغذية والإتجار بها	
Providing repair, installation and maintenance services	2.4	4.1	1.7	0.8	7.14	7.00	7.40	8.01	توفير خدمات الإصلاح، والتركيب والصيانة	
Providing caring service, and business, professional services	1.1	1.4	1.2	0.5	6.27	6.03	7.15	5.57	توفير خدمات الرعاية والخدمات التجارية والمهنية	
Transporting goods and passengers	4.5	6.5	4.3	1.6	7.55	7.56	8.40	5.18	نقل البضائع والركاب	
Travel related to providing services for income	13.1	16.7	14.0	6.5	0.43	0.42	0.47	0.39	الانتقالات ذات الصلة بتوفير الخدمات للحصول على الدخل	
Work for household providing services for income n.e.c.	1.2	1.2	1.8	0.5	3.07	2.07	3.36	4.51	العمل لحساب الأسرة المعيشية في توفير الخدمات للحصول على الدخل غير المصنف في موضع آخر	
Providing unpaid domestic services for own final use within household	44.6	48.1	35.1	50.5	1.17	1.24	1.10	1.12	العمل في تقديم الخدمات المنزلية بدون أجر للاستخدام النهائي الخاص داخل الأسرة المعيشية	
Unpaid domestic services	25.1	26.7	19.1	29.9	0.50	0.54	0.41	0.53	الخدمات المنزلية غير المدفوعة الأجر	
Shopping	30.0	31.9	22.6	35.9	0.46	0.54	0.48	0.33	التسوق	
Travel related to provision of unpaid domestic services	25.8	29.0	19.9	27.8	0.30	0.30	0.31	0.30	الانتقالات ذات الصلة بتوفير الخدمات المنزلية غير المدفوعة الأجر	
Providing unpaid caregiving services to household members	15.3	23.6	12.7	5.7	0.57	0.59	0.58	0.40	العمل في تقديم الخدمات المنزلية بدون أجر للاستخدام النهائي الخاص داخل الأسرة المعيشية	
Childcare	13.6	20.9	11.6	5.0	0.48	0.51	0.43	0.43	رعاية الأطفال	
Adult care	1.0	1.8	0.7	0.2	2.06	1.41	3.54	0.18	رعاية الكبار	
Travel related to unpaid caregiving services to household members	2.5	4.4	1.5	0.8	0.33	0.34	0.39	0.16	الانتقالات ذات الصلة بخدمات منح الرعاية غير المدفوعة الأجر لأفراد الأسرة المعيشية	

جدول 12 (تابع): معدل الوقت المستخدم في تنفيذ النشاط للأفراد 10 سنوات فأكثر ونسبة الافراد الذين قاموا بالانشطة حسب النشاط والجنس والفئة العمرية في فلسطين، 2012/2013

Table 12 (Cont): Average Time Spent on Various Activity for Persons Aged 10 Years and Above and Percentage of Persons who Performed this Activities by Activity, Sex and Age Groups in Palestine, 2012/2013

Activity and Sex	نسبة من قاموا بالانشطة من إجمالي السكان				معدل الوقت المستخدم في تنفيذ النشاط لمن قاموا بالنشاط				النشاط والجنس		
	Percentage Who Performed the Activities from Total Population				Average Time Spent on the Activity by those Performing them						
	Total	المجموع	+30	29 - 18	17 - 10	Total	المجموع	+30	29 - 18	17 - 10	
Providing community services and help to other households	13.8		12.3	13.2	16.9	1.23		1.08	1.37	1.26	العمل في تقديم الخدمات المنزلية بدون أجر لأفراد الأسرة المعيشية
Unpaid help to other households	6.1		4.4	7.2	7.5	1.49		1.50	1.32	2.07	المساعدة غير المدفوعة الأجر للأسر المعيشية الأخرى
Community-organized services and organized unpaid volunteer services	7.7		7.5	5.8	10.1	0.46		0.32	1.22	0.36	الخدمات التي ينظمها المجتمع المحلي والطوعية المنظمة غير المدفوعة الأجر
Community services and help to other households n.e.c.	3.3		2.9	3.7	3.3	0.33		0.38	0.31	0.30	خدمات المجتمع المحلي ومساعدته للأسر المعيشية الأخرى غير المصنفة في موضع آخر
Learning	21.4		1.1	15.5	59.3	6.36		4.01	7.02	6.33	التعلم
General education	14.6		0.4	8.9	43.3	4.55		3.11	4.34	5.01	التعليم العام
Homework, course review, research and activities related to general education	18.4		0.8	12.4	52.4	2.58		2.55	4.32	2.32	الواجب البيتي، ومراجعة المقررات الدراسية، والبحث والأنشطة ذات الصلة بالتعليم العام
Learning activities n.e.c.	16.2		0.8	10.4	46.6	0.54		1.13	1.12	0.49	أنشطة التعلم غير المصنفة في موضع آخر
Socializing and community participation	86.2		89.3	89.1	78.0	3.23		3.38	3.56	2.11	التآنس والمشاركة في المجتمع المحلي
Socializing and communication	84.4		87.4	87.6	76.1	2.53		3.07	3.18	1.56	التآنس والاتصال
Participating in community cultural/social events	8.4		9.8	9.5	4.8	2.14		1.57	2.47	1.51	المشاركة في الأحداث الثقافية/الاجتماعية للمجتمع المحلي
Waiting	4.0		6.3	3.5	1.3	0.56		0.54	1.09	0.28	الانتظار
Travel related to socializing and community participation	41.3		44.4	49.2	27.1	0.37		0.38	0.38	0.32	الانتقالات ذات الصلة بالتآنس والمشاركة في المجتمع المحلي
Visiting cultural, entertainment and sports events/venues	5.1		2.9	7.8	5.1	2.21		2.00	2.14	2.53	زيارة الأماكن الثقافية، والترفيهية والرياضية
Going to the parks/gardens, shows	2.8		1.6	4.4	2.9	2.16		1.56	2.25	2.16	الذهاب الى المنتزهات العامة/الحداثق، والعروض

جدول 12 (تابع): معدل الوقت المستخدم في تنفيذ النشاط للأفراد 10 سنوات فأكثر ونسبة الافراد الذين قاموا بالانشطة حسب النشاط والجنس والفئة العمرية في فلسطين، 2012/2013

Table 12 (Cont): Average Time Spent on Various Activity for Persons Aged 10 Years and Above and Percentage of Persons who Performed this Activities by Activity, Sex and Age Groups in Palestine, 2012/2013

Activity and Sex	نسبة من قاموا بالأنشطة من إجمالي السكان Percentage Who Performed the Activities from Total Population				معدل الوقت المستخدم في تنفيذ النشاط لمن قاموا بالنشاط Average Time Spent on the Activity by those Performing them					النشاط والجنس
	Total	المجموع	+30	29 - 18	17 - 10	Total	المجموع	+30	29 - 18	
Travel related to Visiting cultural, entertainment and sports events/venues	5.0	2.9	7.7	4.9	0.44	0.42	0.37	0.58	الانتقالات ذات الصلة زيارة الأماكن الثقافية، والترفيهية والرياضية	
Visiting cultural, entertainment and sports events/venues n.e.c.	0.6	0.2	0.7	1.1	3.02	3.47	2.33	3.11	زيارة الأماكن الرياضية والترفيهية والثقافية غير المصنفة في موضع آخر	
Hobbies, games and other pastime activities	20.8	4.6	12.8	54.9	2.11	1.55	2.03	2.16	ممارسة الهوايات، والألعاب وأنشطة التسلية الأخرى	
Visual, literary and performing arts (as hobby) and related courses	0.5	0.2	0.4	0.9	1.52	2.17	1.38	1.48	الفنون التشكيلية، والأدبية وفنون الأداء (كهواية) والبرامج الدراسية ذات الصلة	
Technical hobbies and related courses	0.3	0.2	0.2	0.5	0.47	0.50	1.02	0.38	الهوايات التقنية والبرامج ذات الصلة	
Playing games and other pastimes and related courses	20.4	4.3	12.5	54.2	2.08	1.52	1.59	2.12	التسلي بالألعاب وأنشطة التسلية الأخرى والبرامج ذات الصلة	
Travel related to hobbies, games and other pastimes	2.7	0.5	1.6	7.3	0.20	0.18	0.21	0.20	الانتقالات ذات الصلة بالهوايات، والألعاب وأنشطة التسلية الأخرى	
Hobbies, games and other pastimes n.e.c.	0.1	0.1	-	0.2	0.31	0.40	-	0.30	الهوايات، والألعاب وأنشطة التسلية الأخرى غير المصنفة في موضع آخر	
Indoor and outdoor sports participation and related courses	16.7	7.4	15.8	32.0	1.44	1.23	1.51	1.48	الإشتراك في الألعاب الرياضية الداخلية والخارجية والبرامج ذات الصلة	
Participating in sports	15.7	6.7	14.3	31.1	1.34	1.10	1.36	1.41	الإشتراك في الألعاب الرياضية	
Camping and other outdoor activities	1.2	0.8	1.9	0.9	1.27	1.57	1.18	1.09	التخييم والأنشطة الخارجية الأخرى	
Travel related to indoor and outdoor sports participation and related courses	6.6	2.5	8.4	10.7	0.25	0.20	0.29	0.23	الانتقالات ذات الصلة بالإشتراك في الألعاب الرياضية الداخلية والخارجية والبرامج ذات الصلة	
Mass media	84.2	83.2	81.7	88.5	2.44	2.44	2.45	2.43	وسائط الإعلام الجماهيري	
Reading	2.2	3.1	1.9	1.3	0.49	0.53	0.48	0.37	القراءة	
Watching/listening to television and video	78.9	80.1	72.2	85.0	2.18	2.24	2.12	2.15	مشاهدة/الاستماع إلى التلفزيون والفيديو	

(-) Mean that the value equal zero.

(-) تعني ان القيمة تساوي صفر.

جدول 12 (تابع): معدل الوقت المستخدم في تنفيذ النشاط للأفراد 10 سنوات فأكثر ونسبة الأفراد الذين قاموا بالأنشطة حسب النشاط والجنس والفئة العمرية في فلسطين، 2013/2012

Table 12 (Cont): Average Time Spent on Various Activity for Persons Aged 10 Years and Above and Percentage of Persons who Performed this Activities by Activity, Sex and Age Groups in Palestine, 2012/2013

Activity and Sex	نسبة من قاموا بالأنشطة من إجمالي السكان					معدل الوقت المستخدم في تنفيذ النشاط لمن قاموا بالنشاط					النشاط والجنس
	Percentage Who Performed the Activities from Total Population					Average Time Spent on the Activity by those Performing them					
	Total	المجموع	+30	29 - 18	17 - 10	Total	المجموع	+30	29 - 18	17 - 10	
Listening to radio and audio devices	4.8	6.4	3.5	3.8	1.08	1.08	1.32	0.41	الاستماع إلى الراديو والأجهزة السمعية		
Using computer technology	20.3	11.7	27.3	25.0	2.01	2.05	2.10	1.48	استخدام تكنولوجيا الحاسوب		
Mass media n.e.c.	0.64	0.1	1.0	1.0	0.16	0.20	0.15	0.17	وسائط الإعلام الجماهيري غير المصنفة في موضع آخر		
Personal care	100.0	100.0	100.0	100.0	11.35	11.43	11.07	11.57	الرعاية والعناية الشخصية		
Sleep and related activities	100.0	100.0	100.0	100.0	8.22	7.56	8.14	9.11	النوم والأنشطة ذات الصلة		
Eating and drinking	98.5	98.6	98.0	98.9	0.59	1.03	0.54	0.57	الأكل والشرب		
Personal hygiene and care	94.2	93.6	94.1	95.3	0.50	0.50	0.50	0.50	النظافة والرعاية الشخصية		
Receiving personal and health/medical care from others	3.4	3.8	3.6	2.6	0.49	0.59	0.37	0.43	تلقي الرعاية الشخصية والصحية/الطبية من الغير		
Religious activities	67.6	82.3	60.7	53.4	1.32	1.41	1.23	1.23	الأنشطة الدينية		
Activities associated with resting, relaxing	35.0	41.4	34.5	25.7	0.44	0.49	0.40	0.38	الأنشطة المرتبطة بالخلود إلى الراحة، والاسترخاء		
Travel related to personal care	24.0	29.3	20.5	19.9	0.40	0.45	0.35	0.34	الانتقالات ذات الصلة بأنشطة الرعاية والعناية الشخصية		

جدول 12 (تابع): معدل الوقت المستخدم في تنفيذ النشاط للأفراد 10 سنوات فأكثر ونسبة الافراد الذين قاموا بالانشطة حسب النشاط والجنس والفئة العمرية في فلسطين، 2013/2012

Table 12 (Cont): Average Time Spent on Various Activity for Persons Aged 10 Years and Above and Percentage of Persons who Performed this Activities by Activity, Sex and Age Groups in Palestine, 2012/2013

Activity and Sex	نسبة من قاموا بالأنشطة من إجمالي السكان				معدل الوقت المستخدم في تنفيذ النشاط لمن قاموا بالنشاط				النشاط والجنس
	Percentage Who Performed the Activities from Total Population				Average Time Spent on the Activity by those Performing them				
	Total	+30	29 - 18	17 - 10	Total	+30	29 - 18	17 - 10	
	المجموع	%	%	%	د.س	د.س	د.س	د.س	
	%	%	%		H.M	H.M	H.M	H.M	
Female									إناث
Work for corporations/quasi corporations, non-profit institutions and government (formal sector work)	4.77	5.2	7.9	-	6.08	6.35	5.46	-	العمل لحساب الشركات/أشباه الشركات، والمؤسسات غير الهادفة للربح والحكومة (العمل في القطاع النظامي)
Working time in "formal sector" employment	4.03	5.0	5.9	-	6.17	6.05	6.31	-	وقت العمل في وظيفة في "القطاع النظامي"
Other breaks	0.66	0.6	1.2	-	0.28	0.25	0.30	-	فترات الإستراحة الأخرى
Looking for work/setting up business in the "formal sector"	0.85	0.3	2.3	-	0.59	0.56	1.00	-	البحث عن عمل/إنشاء عمل تجاري في "القطاع النظامي"
Travel related to work in the "formal sector"	3.75	4.7	5.5	-	0.45	0.43	0.47	-	الانتقالات ذات الصلة بالعمل في "القطاع النظامي"
Work for household in primary production activities	4.79	8.3	2.4	2.0	2.18	2.23	2.08	2.00	العمل لحساب الأسرة المعيشية في أنشطة الإنتاج الأولي
Working time in primary production activities	4.79	8.3	2.4	2.0	2.09	2.14	1.59	1.52	وقت العمل في أنشطة الإنتاج الأولي
Work for households in primary production activities n.e.c.	1.12	1.7	0.8	0.6	0.39	0.45	0.28	0.29	العمل لحساب الأسر المعيشية في أنشطة الإنتاج الأولي غير المصنفة في موضع آخر
Work for household in non-primary production activities	1.47	2.7	0.7	0.4	2.22	2.36	1.11	2.10	العمل لحساب الأسرة المعيشية في أنشطة الإنتاج غير الأولي
Working time in non-primary production activities	1.47	2.7	0.7	0.4	2.21	2.35	1.11	2.10	وقت العمل في أنشطة الإنتاج غير الأولي
Work for household in non-primary production activities n.e.c.	0.10	0.1	0.0	0.0	1.10	1.10	-	-	العمل لحساب الأسرة المعيشية في أنشطة الإنتاج غير الأولي غير المصنفة في موضع آخر
Work for household in construction activities	-	-	-	-	-	-	-	-	العمل لحساب الأسرة المعيشية في أنشطة التشييد
Working time in construction activities	-	-	-	-	-	-	-	-	وقت العمل في أنشطة التشييد
Work for household in construction activities n.e.c.	-	-	-	-	-	-	-	-	العمل لحساب الأسرة المعيشية في أنشطة التشييد غير المصنفة في موضع آخر

(-) Mean that the value equal zero.

(-) تعني ان القيمة تساوي صفر.

جدول 12 (تابع): معدل الوقت المستخدم في تنفيذ النشاط للأفراد 10 سنوات فأكثر ونسبة الافراد الذين قاموا بالانشطة حسب النشاط والجنس والفئة العمرية في فلسطين، 2012/2013

Table 12 (Cont): Average Time Spent on Various Activity for Persons Aged 10 Years and Above and Percentage of Persons who Performed this Activities by Activity, Sex and Age Groups in Palestine, 2012/2013

Activity and Sex	نسبة من قاموا بالأنشطة من إجمالي السكان Percentage Who Performed the Activities from Total Population				معدل الوقت المستخدم في تنفيذ النشاط لمن قاموا بالنشاط Average Time Spent on the Activity by those Performing them					النشاط والجنس
	Total	المجموع	+30	29 - 18	17 - 10	Total	المجموع	+30	29 - 18	
Work for household providing services for income	2.0	2.7	2.3	0.4	4.41	4.43	4.57	1.51	العامل لحساب الأسر المعيشية في تقديم الخدمات للحصول على الدخل	
Food vending and trading	1.1	1.7	1.0	0.4	4.29	4.37	5.01	1.36	بيع الأغذية والإتجار بها	
Providing repair, installation and maintenance services	0.2	0.3	0.2	-	3.46	3.07	5.25	-	توفير خدمات الإصلاح، والتزكيب والصيانة	
Providing caring service, and business, professional services	0.4	0.4	0.8	-	4.16	4.43	4.00	-	توفير خدمات الرعاية والخدمات التجارية والمهنية	
Transporting goods and passengers	-	-	-	-	-	-	-	-	نقل البضائع والركاب	
Travel related to providing services for income	0.9	0.9	1.5	0.2	0.35	0.40	0.30	0.36	الانتقالات ذات الصلة بتوفير الخدمات للحصول على الدخل	
Work for household providing services for income n.e.c.	0.3	0.4	0.3	-	4.32	4.25	4.44	-	العامل لحساب الأسرة المعيشية في توفير الخدمات للحصول على الدخل غير المصنف في موضع آخر	
Providing unpaid domestic services for own final use within household	90.8	94.9	93.9	80.2	3.42	4.41	3.32	2.01	العامل في تقديم الخدمات المنزلية بدون أجر للاستخدام النهائي الخاص داخل الأسرة المعيشية	
Unpaid domestic services	89.7	94.7	93.3	76.8	3.31	4.26	3.21	1.53	الخدمات المنزلية غير المدفوعة الأجر	
Shopping	15.7	16.4	14.1	16.4	0.53	1.02	0.54	0.39	التسوق	
Providing unpaid caregiving services to household members	41.1	50.9	49.9	13.7	2.15	2.08	2.40	0.56	العامل في تقديم الخدمات المنزلية بدون أجر للاستخدام النهائي الخاص داخل الأسرة المعيشية	
Childcare	39.9	48.9	49.0	13.4	2.14	2.06	2.40	0.57	رعاية الأطفال	
Adult care	1.9	3.3	1.4	0.1	1.05	1.12	0.49	0.20	رعاية الكبار	
Travel related to unpaid caregiving services to household members	2.3	3.3	2.8	0.2	0.31	0.34	0.28	0.23	الانتقالات ذات الصلة بخدمات منح الرعاية غير المدفوعة الأجر لأفراد الأسرة المعيشية	
Providing community services and help to other households	42.7	48.8	44.3	30.5	0.39	0.37	0.48	0.31	العامل في تقديم الخدمات المنزلية بدون أجر لأفراد الأسرة المعيشية	
Unpaid help to other households	9.5	8.4	13.3	6.6	1.27	1.30	1.31	1.06	المساعدة غير المدفوعة الأجر للأسر المعيشية الأخرى	
Community-organized services and organized unpaid volunteer services	36.5	44.1	35.2	25.8	0.23	0.23	0.25	0.20	الخدمات التي ينظمها المجتمع المحلي والطوعية المنظمة غير المدفوعة الأجر	

(-) Mean that the value equal zero.

(-) تعني ان القيمة تساوي صفر .

جدول 12 (تابع): معدل الوقت المستخدم في تنفيذ النشاط للأفراد 10 سنوات فأكثر ونسبة الافراد الذين قاموا بالانشطة حسب النشاط والجنس والفئة العمرية في فلسطين، 2012/2013

Table 12 (Cont): Average Time Spent on Various Activity for Persons Aged 10 Years and Above and Percentage of Persons who Performed this Activities by Activity, Sex and Age Groups in Palestine, 2012/2013

Activity and Sex	نسبة من قاموا بالانشطة من إجمالي السكان				معدل الوقت المستخدم في تنفيذ النشاط لمن قاموا بالنشاط					النشاط والجنس	
	Percentage Who Performed the Activities from Total Population				Average Time Spent on the Activity by those Performing them						
	Total	المجموع	+30	29 - 18	17 - 10	Total	المجموع	+30	29 - 18	17 - 10	
Community services and help to other households n.e.c.	0.9		1.2	1.1	-	0.30		0.31	0.27	-	خدمات المجتمع المحلي ومساعدته للأسر المعيشية الأخرى غير المصنفة في موضع آخر
Learning	24.0		0.8	20.9	66.4	6.55		5.33	6.02	7.19	التعلم
General education	16.2		0.2	10.3	50.0	4.53		5.29	4.11	5.04	التعليم العام
Homework, course review, research and activities related to general education	22.3		0.4	17.9	64.1	3.15		4.42	3.53	3.00	الواجب البيتي، ومراجعة المقررات الدراسية، والبحث والأنشطة ذات الصلة بالتعليم العام
Learning activities n.e.c.	17.2		0.5	11.7	51.9	0.52		1.38	1.11	0.46	أنشطة التعلم غير المصنفة في موضع آخر
Socializing and community participation	88.5		90.9	92.5	79.3	3.13		3.44	3.20	2.05	التآس والمشاركة في المجتمع المحلي
Socializing and communication	87.2		89.8	91.6	77.1	2.50		3.15	2.57	1.49	التآس والاتصال
Participating in community cultural/social events	7.3		9.1	7.0	4.7	2.24		2.25	2.18	2.30	المشاركة في الأحداث الثقافية/الاجتماعية للمجتمع المحلي
Waiting	2.4		2.7	2.9	1.2	0.44		0.56	0.30	0.42	الانتظار
Travel related to socializing and community participation	32.1		38.0	33.6	20.6	0.36		0.37	0.37	0.33	الانتقالات ذات الصلة بالتآس والمشاركة في المجتمع المحلي
Attending/visiting cultural, entertainment and sports events/venues	2.1		1.2	2.2	3.3	2.57		3.14	3.17	2.30	زيارة الأماكن الثقافية، والترفيهية والرياضية
Attendance at parks/gardens, shows	1.8		0.9	2.1	2.7	2.27		3.02	2.19	2.16	الذهاب الى المنتزهات العامة/الحدائق، والعروض
Travel related to attending/visiting cultural, entertainment and sports events/venues	2.0		1.1	2.2	3.1	0.50		0.53	1.02	0.37	الانتقالات ذات الصلة بزيارة الأماكن الثقافية، والترفيهية والرياضية
Attending/visiting sports, entertainment and cultural events/venues n.e.c.	0.1		0.1	0.1	0.2	0.46		1.13	0.50	0.22	زيارة الأماكن الرياضية والترفيهية والثقافية غير المصنفة في موضع آخر
Hobbies, games and other pastime activities	16.1		2.8	10.4	45.2	1.34		1.28	1.04	1.44	ممارسة الهوايات، والألعاب وأنشطة التسلية الأخرى
Visual, literary and performing arts (as hobby) and related courses	1.9		0.2	1.9	4.7	1.08		2.22	1.03	1.06	الفنون التشكيلية، والأدبية وفنون الأداء (كهواية) والبرامج الدراسية ذات الصلة
Technical hobbies and related courses	1.1		1.6	0.5	1.0	1.27		1.33	1.18	1.19	الهوايات التقنية والبرامج ذات الصلة

(-) Mean that the value equal zero.

(-) تعني ان القيمة تساوي صفر.

جدول 12 (تابع): معدل الوقت المستخدم في تنفيذ النشاط للأفراد 10 سنوات فأكثر ونسبة الافراد الذين قاموا بالانشطة حسب النشاط والجنس والفئة العمرية في فلسطين، 2012/2013

Table 12 (Cont): Average Time Spent on Various Activity for Persons Aged 10 Years and Above and Percentage of Persons who Performed this Activities by Activity, Sex and Age Groups in Palestine, 2012/2013

Activity and Sex	نسبة من قاموا بالانشطة من إجمالي السكان					معدل الوقت المستخدم في تنفيذ النشاط لمن قاموا بالنشاط					النشاط والجنس
	Percentage Who Performed the Activities from Total Population					Average Time Spent on the Activity by those Performing them					
	Total	المجموع	+30	29 - 18	17 - 10	Total	المجموع	+30	29 - 18	17 - 10	
Playing games and other pastimes and related courses	14.1	1.1	8.2	43.1	1.29	1.03	0.59	1.38	التسلي بالألعاب وأنشطة التسلية الأخرى والبرامج ذات الصلة		
Travel related to hobbies, games and other pastimes	0.6	-	0.3	1.9	0.49	-	0.44	0.50	الانتقالات ذات الصلة بالهوايات، والألعاب وأنشطة التسلية الأخرى		
Hobbies, games and other pastimes n.e.c.	0.1	0.1	0.2	-	0.45	0.30	0.53	-	الهوايات، والألعاب وأنشطة التسلية الأخرى غير المصنفة في موضع آخر		
Indoor and outdoor sports participation and related courses	5.8	4.6	7.1	6.3	1.07	1.00	1.13	1.09	الإشتراك في الألعاب الرياضية الداخلية والخارجية والبرامج ذات الصلة		
Participating in sports	5.4	4.2	6.6	5.8	1.02	0.54	1.07	1.03	الإشتراك في الألعاب الرياضية		
Camping and other outdoor activities	0.4	0.3	0.6	0.4	1.17	1.22	1.04	1.33	التخييم والأنشطة الخارجية الأخرى		
Travel related to indoor and outdoor sports participation and related courses	1.2	0.8	1.7	1.0	0.21	0.20	0.20	0.24	الانتقالات ذات الصلة بالإشتراك في الألعاب الرياضية الداخلية والخارجية والبرامج ذات الصلة		
Indoor and outdoor sports participation and related courses n.e.c.	-	-	-	-	-	-	-	-	الإشتراك في الألعاب الرياضية الداخلية والخارجية والبرامج ذات الصلة غير المصنفة في موضع آخر		
Mass media	86.5	81.1	89.3	91.7	2.46	2.34	2.47	3.03	وسائط الإعلام الجماهيري		
Reading	4.7	2.9	6.0	5.8	0.46	0.56	0.42	0.45	القراءة		
Watching/listening to television and video	84.0	79.0	85.8	90.0	2.28	2.24	2.22	2.41	مشاهدة/الاستماع إلى التلفزيون والفيديو		
Listening to radio and audio devices	5.3	5.8	6.4	3.2	0.51	0.58	0.46	0.40	الاستماع إلى الراديو والأجهزة السمعية		
Using computer technology	16.4	7.4	24.1	21.4	1.28	1.18	1.32	1.30	استخدام تكنولوجيا الحاسوب		
Mass media n.e.c.	-	-	-	-	-	-	-	-	وسائط الإعلام الجماهيري غير المصنفة في موضع آخر		
Personal care	100.0	100.0	100.0	100.0	11.37	11.47	11.15	11.49	الرعاية والعناية الشخصية		
Sleep and related activities	100.0	100.0	100.0	100.0	8.16	7.51	8.11	9.03	النوم والأنشطة ذات الصلة		
Eating and drinking	98.8	98.8	98.0	99.7	1.00	1.03	0.58	0.57	الأكل والشرب		
Personal hygiene and care	89.9	86.7	89.5	95.7	0.52	0.50	0.51	0.56	النظافة والرعاية الشخصية		
Receiving personal and health/medical care from others	4.9	6.6	4.7	2.1	1.00	0.58	1.06	0.56	تلقى الرعاية الشخصية والصحية/الطبية من الغير		
Religious activities	76.1	87.9	74.5	58.6	1.33	1.48	1.23	1.13	الأنشطة الدينية		
Activities associated with resting, relaxing	35.4	42.0	31.7	29.2	0.53	1.06	0.44	0.35	الأنشطة المرتبطة بالخلود إلى الراحة، والاسترخاء		
Travel related to personal care	7.5	10.1	6.1	5.2	0.41	0.44	0.47	0.25	الانتقالات ذات الصلة بأنشطة الرعاية والعناية الشخصية		

(-) Mean that the value equal zero.

(-) تعني ان القيمة تساوي صفر .

جدول 13: توزيع الوقت الذي يقضيه الفرد لوحده أو مع أناس آخرين للفئة العمرية 10 سنوات فأكثر حسب مع من قام بهذا النشاط والجنس والأيام في فلسطين، 2012/2013

Table 13: Distribution of Time Spent Alone or With Other Persons for Aged 10 Years and Above by With Whom Done this Activities, Sex and Days in Palestine, 2012/2013

With Whom Done This Activity and Sex	Days				مع من قام بهذا النشاط والجنس
	المجموع	الأحد - الخميس	السبت	الجمعة	
	Total	Sun - Thur	Saturday	Friday	
	د.س	د.س	د.س	د.س	
	H.M	H.M	H.M	H.M	
Both Sex					كلا الجنسين
Total	24.00	24.00	24.00	24.00	المجموع
Alone	14.24	14.17	14.37	14.41	لوحده
With Household Members	4.01	3.55	3.59	4.34	مع افراد من داخل الاسرة
With Others	4.22	4.41	4.09	3.05	مع افراد من خارج الاسرة
With Household Members and Others	1.13	1.07	1.15	1.40	مع افراد من داخل وخارج الاسرة
Males					ذكور
Total	24.00	24.00	24.00	24.00	المجموع
Alone	13.37	13.27	13.59	14.01	لوحده
With Household Members	3.12	3.07	3.10	3.40	مع افراد من داخل الاسرة
With Others	6.07	6.29	5.44	4.43	مع افراد من خارج الاسرة
With Household Members and Others	1.04	0.57	1.07	1.36	مع افراد من داخل وخارج الاسرة
Females					إناث
Total	24.00	24.00	24.00	24.00	المجموع
Alone	15.12	15.08	15.16	15.24	لوحده
With Household Members	4.51	4.44	4.49	5.31	مع افراد من داخل الاسرة
With Others	2.35	2.51	2.33	1.20	مع افراد من خارج الاسرة
With Household Members and Others	1.22	1.17	1.22	1.45	مع افراد من داخل وخارج الاسرة

جدول 14: توزيع الوقت الذي يقضيه الفرد لوحده أو مع أناس آخرين للفئة العمرية 10 سنوات فأكثر حسب مع من قام بهذا النشاط والجنس والفئة

العمرية في فلسطين، 2013/2012

Table 14: Distribution of Time Spent Alone or With Other Persons for Aged 10 Years and Above by With Whom Done this Activites, Sex and Age Groups in Palestine, 2012/2013

With Whom Done This Activity and Sex	المجموع	Age group					مع من قام بهذا النشاط والجنس
	Total	+50	49-40	39-30	29-18	17 - 10	
	د.س	د.س	د.س	د.س	د.س	د.س	
	H.M	H.M	H.M	H.M	H.M	H.M	
	24.00	24.00	24.00	24.00	24.00	24.00	
Both Sex							كلا الجنسين
Alone	14.24	15.27	14.09	14.05	14.25	14.07	لوحده
With Household Members	4.01	3.34	4.20	4.16	3.49	4.14	مع افراد من داخل الاسرة
With Household Members And Other	4.22	3.39	4.00	4.31	4.31	4.38	مع افراد من داخل الاسرة واخرين
With Others	1.13	1.20	1.31	1.08	1.15	1.01	مع اخرين
Males							ذكور
Alone	13.37	14.30	13.17	13.04	13.31	13.47	لوحده
With Household Members	3.12	3.30	3.33	3.02	2.42	3.39	مع افراد من داخل الاسرة
With Household Members And Other	6.07	4.43	5.53	7.04	6.42	5.34	مع افراد من داخل الاسرة واخرين
With Others	1.04	1.17	1.17	0.50	1.05	1.00	مع اخرين
Females							اناث
Alone	15.12	16.21	15.02	15.08	15.20	14.30	لوحده
With Household Members	4.51	3.36	5.12	5.33	4.55	4.51	مع افراد من داخل الاسرة
With Household Members And Other	2.35	2.39	2.00	1.52	2.20	3.37	مع افراد من داخل الاسرة واخرين
With Others	1.22	1.24	1.46	1.27	1.25	1.02	مع اخرين

جدول 15: توزيع الوقت المستخدم في الأماكن المختلفة ونسبة الأفراد 10 سنوات فأكثر الذين قضوا الوقت في هذه الأماكن حسب الجنس والفئة العمرية في فلسطين، 2012/2013

Table 15: Distribution of Time Spent on Various Locations and Percentage of Persons Aged 10 Years and Above Who Spent Their Time in These Locations by Sex and Age Groups in Palestine, 2012/2013

Locations and Sex	نسبة الأفراد الذين قضوا الوقت في هذه الأماكن المختلفة من إجمالي السكان Percentage of Persons Who Spent Time on Various Locations from Total Population						الوقت المستخدم في الأماكن المختلفة Time Spent on Various Locations						المكان والجنس
	المجموع	فئات العمر					المجموع	فئات العمر					
		Total	+50	49-40	39-30	29-18		17 - 10	Total	+50	49-40	39-30	
	%	%	%	%	%	%	د. س	د. س	د. س	د. س	د. س	د. س	
						H.M	H.M	H.M	H.M	H.M	H.M		
Total							24.00	24.00	24.00	24.00	24.00	24.00	المجموع
Both Sex													كلا الجنسين
In the Dwelling	99.8	100.0	100.0	99.7	99.8	100.0	17.28	18.09	17.07	17.09	17.20	17.40	البيت
Ground Garden	15.0	23.8	15.9	14.6	9.5	17.1	0.15	0.30	0.16	0.13	0.08	0.15	الأرض المحيطة بالمنزل
At the work	26.7	26.3	40.2	38.8	29.1	10.2	1.59	1.48	3.01	3.00	2.20	0.34	مكان العمل
In other Dwelling	46.5	47.5	50.9	53.4	49.0	36.4	1.14	1.13	1.21	1.25	1.26	0.51	بيت أناس آخرين
Second home or go to the home on the end of this week	0.5	0.8	1.0	0.5	0.5	0.4	0.01	0.02	0.02	0.01	0.02	0.00	بيت ثاني أو منزل لقضائه في نهاية الأسبوع
Public Places	42.6	46.6	45.2	40.4	41.5	42.1	0.50	0.57	0.48	0.45	0.54	0.47	الأماكن العامة
School/ University	15.8	-	0.7	1.3	9.9	46.8	0.46	-	0.01	0.01	0.26	2.23	مدرسة / جامعة
On the street	20.4	15.7	13.7	13.3	20.6	30.0	0.22	0.15	0.11	0.12	0.21	0.32	الشارع
On the check point	0.7	1.0	1.8	1.3	0.6	-	0.00	0.00	0.01	0.01	0.00	-	على الحواجز الإسرائيلية
Other transportation	77.0	70.2	79.2	75.0	75.9	82.1	0.53	0.48	1.01	1.01	0.52	0.46	وسائل النقل الأخرى
otherwise	9.7	10.9	9.1	10.4	8.9	10.0	0.12	0.18	0.11	0.12	0.11	0.12	غير ذلك
Male													ذكور
In the Dwelling	99.8	100.0	99.8	99.7	100.0	99.8	14.58	15.32	13.59	13.49	14.34	16.18	البيت
Ground Garden	13.1	21.5	14.5	11.8	7.5	16.0	0.14	0.26	0.18	0.10	0.07	0.16	الأرض المحيطة بالمنزل
At the work	45.1	45.5	65.0	66.5	49.2	18.3	3.33	3.21	5.14	5.22	4.08	1.04	مكان العمل
In other Dwelling	45.4	46.6	48.4	55.0	46.7	36.1	1.07	1.04	1.13	1.21	1.16	0.50	بيت أناس آخرين
Second home or go to the home on the end of this week	1.0	1.5	1.9	0.8	0.8	0.7	0.02	0.03	0.03	0.01	0.03	0.01	بيت ثاني أو منزل لقضائه في نهاية الأسبوع
Public Places	58.8	67.5	59.9	55.0	57.9	57.5	1.14	1.29	1.07	1.02	1.22	1.08	الأماكن العامة
School/ University	15.0	-	0.4	1.5	8.9	44.2	0.44	-	0.00	0.02	0.24	2.12	مدرسة / جامعة
On the street	34.5	26.8	21.5	22.1	35.7	50.2	0.37	0.27	0.18	0.23	0.38	0.57	الشارع
On the check point	1.3	1.8	3.1	2.4	0.9	-	0.01	0.01	0.02	0.01	0.00	-	على الحواجز الإسرائيلية
Other transportation	91.2	88.4	92.5	92.6	92.9	89.1	1.13	1.13	1.30	1.33	1.12	0.56	وسائل النقل الأخرى
otherwise	13.1	14.0	12.2	14.1	11.8	13.9	0.17	0.24	0.16	0.16	0.16	0.18	غير ذلك

(-) Mean that the value equal zero.

(-) تعني ان القيمة تساوي صفر .

جدول 15 (تابع): توزيع الوقت المستخدم في الأماكن المختلفة ونسبة الأفراد 10 سنوات فأكثر قضوا الوقت في هذه الأماكن حسب الجنس والفئة العمرية في فلسطين، 2013/2012

Table 15 (Cont): Distribution of Time Spent on Various Locations and Percentage of Persons Aged 10 Years and Above Who Spent Their Time in These Locations by Sex and Age Groups in Palestine, 2012/2013

Locations and Sex	نسبة الأفراد الذين قضوا الوقت في هذه الأماكن المختلفة من إجمالي السكان						الوقت المستخدم في الأماكن المختلفة						المكان والجنس
	Percentage of Persons Who Spent Time on Various Locations from Total Population						Time Spent on Various Locations						
	المجموع	فئات العمر					المجموع	فئات العمر					
Total	+50	49-40	39-30	29-18	17 - 10	Total	+50	49-40	39-30	29-18	17 - 10		
Total	%	%	%	%	%	%	24.00	24.00	24.00	24.00	24.00	24.00	المجموع
Female													إناث
In the Dwelling	99.8	100.0	100.0	99.7	99.7	100.0	20.03	20.38	20.24	20.37	20.07	19.09	البيت
Ground Garden	17.0	26.0	17.4	17.6	11.6	18.3	0.16	0.33	0.14	0.16	0.09	0.15	الأرض المحيطة بالمنزل
At the work	7.7	8.2	14.3	10.0	8.8	1.3	0.24	0.19	0.43	0.33	0.31	0.01	مكان العمل
In other Dwelling	47.5	48.3	53.5	51.7	51.3	36.8	1.22	1.21	1.30	1.30	1.38	0.52	بيت أناس آخرين
Second home or go to the home on the end of this week	0.1	0.2	0.1	0.1	0.1	-	0.00	0.01	0.00	0.00	0.00	-	بيت ثاني أو منزل لقضائه في نهاية الأسبوع
Public Places	25.9	27.0	29.7	25.2	24.9	25.3	0.26	0.27	0.28	0.27	0.26	0.23	الأماكن العامة
School/ University	16.5	-	1.0	1.0	10.9	49.7	0.48	-	0.02	0.01	0.27	2.34	مدرسة / جامعة
On the street	5.8	5.1	5.6	4.1	5.4	8.0	0.04	0.03	0.03	0.02	0.03	0.06	الشارع
On the check point	0.2	0.3	0.4	0.1	0.3	0.1	0.00	0.00	0.00	0.00	0.00	0.00	على الحواجز الإسرائيلية
Other transportation	62.4	53.1	65.3	56.8	58.7	74.5	0.30	0.26	0.31	0.27	0.32	0.35	وسائل النقل الأخرى
otherwise	6.3	7.9	5.8	6.6	6.0	5.8	0.07	0.12	0.05	0.07	0.07	0.05	غير ذلك

(-) Mean that the value equal zero.

(-) تعني ان القيمة تساوي صفر.

جدول 16: توزيع الوقت المستخدم في الأماكن المختلفة ونسبة الأفراد في العمر 10 سنوات فأكثر الذين قضوا الوقت في هذه الأماكن حسب الجنس والأيام في فلسطين، 2012/2013

Table 16: Distribution of Time Spent on Various Locations and Percentage of Persons Aged 10 Years and Above Who Spent Their Time in These Locations by Sex and Days in Palestine, 2012/2013

Locations and Sex	نسبة الأفراد الذين قضوا الوقت في هذه الاماكن المختلفة من اجمالي				الوقت المستخدم في الاماكن المختلفة				المكان والجنس
	Percentage of Persons Who Spent Time on Various Locations from Total Population				Time Spent on Verious Locations				
	Days				Days				
	المجموع	الأحد - الخميس	السبت	الجمعة	المجموع	الأحد - الخميس	السبت	الجمعة	
Total	Sun - Thur	Saturday	Friday	Total	Sun - Thur	Saturday	Friday		
%	%	%	%	د.س	د.س	د.س	د.س		
				H.M	H.M	H.M	H.M		
Total					24.00	24.00	24.00	24.00	المجموع
Both Sex									كلا الجنسين
In the Dwelling	99.8	99.9	99.8	99.6	17.28	17.14	17.48	18.20	البيت
Ground Garden	15.0	14.4	15.6	17.3	0.15	0.14	0.16	0.17	الأرض المحيطة بالمنزل
At the work	26.7	29.8	20.8	17.2	1.59	2.16	1.35	1.04	مكان العمل
In other Dwelling	46.5	45.7	43.3	53.7	1.14	1.10	1.15	1.36	بيت أناس آخرين
Second home or go to the home on the end of this week	0.5	0.4	0.6	1.0	0.01	0.01	0.02	0.01	بيت ثاني أو منزل لقضائه في نهاية الأسبوع
Public Places	42.6	41.6	40.5	49.6	0.50	0.46	0.50	1.11	الأماكن العامة
School/ University	15.8	18.2	18.5	0.7	0.46	0.54	0.50	0.02	مدرسة / جامعة
On the street	20.4	19.6	24.3	20.2	0.22	0.19	0.27	0.21	الشارع
On the check point	0.7	0.9	0.2	0.6	0.00	0.00	0.00	0.00	على الحواجز الإسرائيلية
Other transportation	77.0	78.8	72.7	72.8	0.53	0.54	0.46	0.50	وسائل النقل الأخرى
otherwise	9.7	9.3	8.3	13.3	0.12	0.12	0.11	0.18	غير ذلك
Male									ذكور
In the Dwelling	99.8	99.8	99.9	99.7	14.58	14.37	15.36	15.57	البيت
Ground Garden	13.1	12.3	15.0	15.3	0.14	0.12	0.18	0.16	الأرض المحيطة بالمنزل
At the work	45.1	50.6	35.5	28.6	3.33	4.03	2.46	1.55	مكان العمل
In other Dwelling	45.4	43.1	44.5	57.6	1.07	1.01	1.12	1.35	بيت أناس آخرين
Second home or go to the home on the end of this week	1.0	0.8	1.1	1.9	0.02	0.02	0.04	0.02	بيت ثاني أو منزل لقضائه في نهاية الأسبوع
Public Places	58.8	56.4	54.6	74.8	1.14	1.06	1.13	1.53	الأماكن العامة
School/ University	15.0	17.5	17.6	0.5	0.44	0.52	0.46	0.01	مدرسة / جامعة
On the street	34.5	32.6	42.8	35.2	0.37	0.34	0.50	0.38	الشارع
On the check point	1.3	1.6	0.3	0.7	0.01	0.01	0.00	0.00	على الحواجز الإسرائيلية
Other transportation	91.2	91.9	86.5	92.7	1.13	1.16	1.02	1.15	وسائل النقل الأخرى
otherwise	13.1	12.2	10.1	20.5	0.17	0.16	0.13	0.28	غير ذلك

جدول 16 (تابع): توزيع الوقت المستخدم في الأماكن المختلفة ونسبة الأفراد في العمر 10 سنوات فأكثر الذين قضوا الوقت في هذه الأماكن حسب الجنس والأيام في فلسطين، 2013/2012

Table 16 (Cont): Distribution of Time Spent on Various Locations and Percentage of Persons Aged 10 Years and Above Who Spent Their Time in These Locations by Sex and Days in Palestine, 2012/2013

Locations and Sex	نسبة الأفراد الذين قضوا الوقت في هذه الأماكن المختلفة من إجمالي				الوقت المستخدم في الأماكن المختلفة				المكان والجنس
	Percentage of Persons Who Spent Time on Various Locations from Total Population				Time Spent on Various Locations				
	الأيام				الأيام				
	المجموع	الأحد - الخميس	السبت	الجمعة	المجموع	الأحد - الخميس	السبت	الجمعة	
	Total	Sun - Thur	Saturday	Friday	Total	Sun - Thur	Saturday	Friday	
Total	%	%	%	%	24.00	24.00	24.00	24.00	المجموع
Female									اناث
In the Dwelling	99.8	99.9	99.7	99.5	20.03	19.53	20.04	20.52	البيت
Ground Garden	17.0	16.6	16.3	19.5	0.16	0.15	0.15	0.18	الأرض المحيطة بالمنزل
At the work	7.7	8.6	5.8	5.1	0.24	0.27	0.21	0.09	مكان العمل
In other Dwelling	47.5	48.3	42.1	49.6	1.22	1.19	1.18	1.37	بيت أناس آخرين
Second home or go to the home on the end of this week	0.1	0.1	-	-	0.00	0.00	-	-	بيت ثاني أو منزل لقضائه في نهاية الأسبوع
Public Places	25.9	26.5	26.0	22.8	0.26	0.25	0.27	0.27	الأماكن العامة
School/ University	16.5	18.9	19.5	0.9	0.48	0.56	0.55	0.02	مدرسة / جامعة
On the street	5.8	6.3	5.3	4.2	0.04	0.04	0.03	0.03	الشارع
On the check point	0.2	0.2	0.1	0.4	0.00	0.00	0.00	0.00	على الحواجز الإسرائيلية
Other transportation	62.4	65.3	58.6	51.8	0.30	0.35	0.31	0.24	وسائل النقل الأخرى
otherwise	6.3	6.4	6.4	5.7	0.07	0.06	0.06	0.08	غير ذلك

(-) Mean that the value equal zero.

(-) تعني ان القيمة تساوي صفر .

جدول 17: معدل الوقت المستخدم في التنقل للأفراد 10 سنوات فأكثر ونسبة من قاموا بالتنقل حسب وسيلة التنقل والجنس والأيام في فلسطين، 2013/2012

Table 17: Average Time Spent on Travels for Persons Aged 10 Years and Above and Percentage of Persons Who Used Various Means of Transportation by Types of Transportation, Sex and Days in Palestine, 2012/2013

Mean of Transportation and Sex	نسبة من قاموا بالتنقل من إجمالي السكان				معدل الوقت المستخدم في التنقل لمن قاموا بالتنقل				وسيلة التنقل والجنس
	Percentage Who Used Various Means of Transportation from Total Population				Average Time Spent on Travel Who Used Various Means of Transportation				
	Days		الأيام		Days		الأيام		
	المجموع	الأحد - الخميس	السبت	الجمعة	المجموع	الأحد - الخميس	السبت	الجمعة	
Total	Sun - Thur	Sat	Fri	Total	Sun - Thur	Sat	Fri		
%	%	%	%	د.س	د.س	د.س	د.س		
				H.M	H.M	H.M	H.M		
Both Sex									كلا الجنسين
Public Transportation such as (public car, bus..)	31.5	32.9	29.7	26.0	0.59	1.01	0.52	0.52	السفر بوسائل النقل العامة مثال (سيارة عمومي، باص....)
Private car	11.2	11.5	10.2	10.9	0.59	0.59	0.58	1.02	سيارة خاصة
Baycicle	0.4	0.4	0.4	0.5	1.05	1.13	0.46	0.46	دراجة هوائية
On Foot	53.6	54.2	52.3	51.7	0.42	0.42	0.40	0.43	السفر سيراً على الأقدام
Private car for other person	5.7	5.2	4.9	9.1	0.43	0.39	0.46	0.53	سيارة خاصة لشخص آخر
Others	3.8	3.9	3.6	3.5	1.00	1.02	0.52	1.00	أي وسيلة نقل أخرى
Males									ذكور
Public Transportation such as (public car, bus..)	37.6	39.5	34.3	32.1	1.07	1.11	0.54	0.56	السفر بوسائل النقل العامة مثال (سيارة عمومي، باص....)
Private car	15.3	15.8	13.5	14.4	1.05	1.06	1.00	1.08	سيارة خاصة
Baycicle	0.8	0.8	0.8	0.9	1.05	1.13	0.46	0.46	دراجة هوائية
On Foot	64.5	62.8	64.1	72.6	0.47	0.47	0.43	0.49	السفر سيراً على الأقدام
Private car for other person	7.4	6.4	7.6	11.8	0.46	0.40	0.49	1.01	سيارة خاصة لشخص آخر
Others	6.7	6.9	6.1	6.3	1.02	1.04	0.55	1.02	أي وسيلة نقل أخرى

جدول 17 (تابع): معدل الوقت المستخدم في التنقل للأفراد 10 سنوات فأكثر ونسبة من قاموا بالتنقل حسب وسيلة التنقل والجنس والأيام في فلسطين، 2013/2012

Table 17 (Cont): Average Time Spent on Travels for Persons Aged 10 Years and Above and Percentage of Persons Who Used Various Means of Transportation by Types of Transportation, Sex and Days in Palestine, 2012/2013

Mean of Transportation and Sex	نسبة من قاموا بالتنقل من إجمالي السكان				معدل الوقت المستخدم في التنقل لمن قاموا بالتنقل				وسيلة التنقل والجنس
	Percentage Who Used Various Means of Transportation from Total Population				Average Time Spent on Travel Who Used Various Means of Transportation				
	Days				Days				
	المجموع	الأحد - الخميس	السبت	الجمعة	المجموع	الأحد - الخميس	السبت	الجمعة	
Total	Sun - Thur	Sat	Fri	Total	Sun - Thur	Sat	Fri		
Females									إناث
Public Transportation such as (public car, bus..)	25.1	26.2	24.8	19.5	0.46	0.46	0.48	0.45	السفر بوسائل النقل العامة مثال (سيارة عمومي، باص....)
Private car	7.1	7.1	6.8	7.3	0.44	0.42	0.54	0.48	سيارة خاصة
Baycicle	-	-	-	-	-	-	-	-	دراجة هوائية
On Foot	42.4	45.4	40.2	29.5	0.34	0.34	0.33	0.29	السفر سيراً على الأقدام
Private car for other person	3.9	3.8	2.2	6.2	0.37	0.37	0.35	0.37	سيارة خاصة لشخص آخر
Others	0.8	0.8	1.0	0.5	0.44	0.47	0.35	0.36	أي وسيلة نقل أخرى

(-) Mean that the value equal zero.

(-) تعني ان القيمة تساوي صفر.

جدول 18: معدل الوقت المستخدم في التنقل للأفراد 10 سنوات فأكثر ونسبة من قاموا بالتنقل حسب وسيلة التنقل والجنس وفئات العمر في فلسطين، 2013/2012

Table 18: Average Time Spent on Travels for Persons Aged 10 Years and Above and Percentage of Persons Who Used Various Means of Transportation by Types of Transportation, Sex and Age Groups in Palestine, 2012/2013

Mean of Transportation and Sex	نسبة من قاموا بالتنقل من إجمالي السكان						معدل الوقت المستخدم في التنقل لمن قاموا بالتنقل						وسيلة التنقل والجنس				
	Percentage Who Used Various Means of Transportation from Total Population						Average Time Spent on Travel Who Used Various Means of Transportation										
	المجموع	فئات العمر					المجموع	فئات العمر									
	Total	+50	49-40	39-30	29-18	17 - 10	Total	+50	49-40	39-30	29-18	17 - 10					
%	%	%	%	%	%	د.س	د.س	د.س	د.س	د.س	د.س	H.M	H.M	H.M	H.M	H.M	H.M
Both Sex													كلا الجنسين				
Total													المجموع				
Public Transportation such as (public car, bus..)	31.5	27.4	33.7	34.9	38.7	21.4	0.59	0.54	1.16	1.18	0.53	0.42	السفر بوسائل النقل العامة مثال (سيارة عمومي، باص....)				
Private car	11.2	13.6	15.3	16.6	10.3	6.0	0.59	1.01	1.09	1.07	0.57	0.35	سيارة خاصة				
Baycicle	0.4	0.2	0.1	0.2	0.3	0.9	1.05	0.40	0.57	1.02	0.54	1.12	دراجة هوائية				
On Foot	53.6	46.1	50.2	42.9	48.8	71.4	0.42	0.45	0.40	0.39	0.39	0.45	السفر سيراً على الأقدام				
Private car for other person	5.7	5.9	6.4	5.7	6.9	3.8	0.43	0.38	0.44	0.45	0.47	0.35	سيارة خاصة لشخص آخر				
Others	3.8	2.7	5.2	4.6	4.8	2.0	1.00	1.16	0.43	1.20	1.00	0.41	أي وسيلة نقل أخرى				
Males													ذكور				
Public Transportation such as (public car, bus..)	37.6	33.4	40.5	45.6	45.6	24.1	1.07	1.00	1.35	1.35	0.56	0.42	السفر بوسائل النقل العامة مثال (سيارة عمومي، باص....)				
Private car	15.3	20.1	22.4	23.2	13.2	7.3	1.05	1.09	1.19	1.14	1.03	0.32	سيارة خاصة				
Baycicle	0.8	0.5	0.2	0.4	0.6	1.7	1.05	0.40	0.57	1.02	0.54	1.12	دراجة هوائية				
On Foot	64.5	59.2	56.2	50.8	63.9	79.6	0.47	0.54	0.47	0.44	0.43	0.49	السفر سيراً على الأقدام				
Private car for other person	7.4	7.0	8.1	7.7	9.3	4.8	0.46	0.40	0.46	0.43	0.54	0.37	سيارة خاصة لشخص آخر				
Others	6.7	5.1	8.7	8.6	8.5	3.3	1.02	1.20	0.44	1.22	1.01	0.45	أي وسيلة نقل أخرى				

جدول 18 (تابع): معدل الوقت المستخدم في التنقل للأفراد 10 سنوات فأكثر ونسبة من قاموا بالتنقل حسب وسيلة التنقل والجنس وفئات العمر في فلسطين، 2013/2012

Table 18 (Cont): Average Time Spent on Travels for Persons Aged 10 Years and Above and Percentage of Persons Who Used Various Means of Transportation by Types of Transportation, Sex and Age Groups in Palestine, 2012/2013

Mean of Transportation and Sex	نسبة من قاموا بالتنقل من إجمالي السكان						معدل الوقت المستخدم في التنقل لمن قاموا بالتنقل						وسيلة التنقل والجنس
	Percentage Who Used Various Means of Transportation from Total Population						Average Time Spent on Travel Who Used Various Means of Transportation						
	المجموع	فئات العمر					المجموع	فئات العمر					
Total	+50	49-40	39-30	29-18	17 - 10	Total	+50	49-40	39-30	29-18	17 - 10		
Females													أناث
Public Transportation such as (public car, bus..)	25.1	21.7	26.6	23.7	31.9	18.4	0.46	0.47	0.47	0.44	0.48	0.42	السفر بوسائل النقل العامة مثال (سيارة عمومي، باص....)
Private car	7.1	7.5	7.8	9.7	7.4	4.4	0.44	0.41	0.38	0.51	0.46	0.40	سيارة خاصة
Baycicle	-	-	-	-	-	-	-	-	-	-	-	-	دراجة هوائية
On Foot	42.4	33.8	43.9	34.7	33.7	62.4	0.34	0.31	0.30	0.31	0.31	0.39	السفر سيراً على الأقدام
Private car for other person	3.9	5.0	4.5	3.6	4.5	2.6	0.37	0.34	0.42	0.50	0.35	0.29	سيارة خاصة لشخص آخر
Others	0.8	0.5	1.5	0.5	1.0	0.5	0.44	0.41	0.42	0.46	0.56	0.16	أي وسيلة نقل أخرى

(-) Mean that the value equal zero.

(-) تعني ان القيمة تساوي صفر.

جدول 19: معدل الوقت المستخدم في التنقل للأفراد 10 سنوات فأكثر ونسبة من قاموا بالتنقل حسب الهدف من التنقل والجنس وفئات العمر، 2013/2012

Table 19: Average Time Spent on Travels for Persons Aged 10 Years and Above and Percentage of Persons Who Used Various Means of Transportation by Purpose of Travel, Sex and Age Groups, 2012/2013

Purpose of Travel and Sex	نسبة من قاموا بالتنقل من إجمالي السكان Percentage Who Used Various Means of Transportation from Total Population						معدل الوقت المستخدم في التنقل لمن قاموا بالتنقل Average Time Spent on Travel Who Used Various Means of Transportation						الهدف من التنقل والجنس
	المجموع Total	فئات العمر Age group					المجموع Total	فئات العمر Age group					
		+50	49-40	39-30	29-18	17 - 10		+50	49-40	39-30	29-18	17 - 10	
	%	%	%	%	%	%	د.س H.M	د.س H.M	د.س H.M	د.س H.M	د.س H.M	د.س H.M	
Both Sex													كلا الجنسين
Travel related to work in the "formal sector"	9.4	7.2	15.9	17.0	11.1	0.7	0.49	0.44	0.53	0.50	0.48	0.42	الانتقالات ذات الصلة بالعمل في "القطاع النظامي"
Travel related to primary production activities of households	3.2	4.6	4.5	3.1	3.3	1.8	0.45	0.52	0.48	0.46	0.39	0.45	الانتقالات ذات الصلة بأنشطة الإنتاج الأولي للأسر المعيشية
Travel related to non-primary production of household	1.1	0.8	1.3	1.7	1.5	0.5	0.40	0.35	0.39	0.30	0.48	0.42	الانتقالات ذات الصلة بالإنتاج غير الأولي للأسرة المعيشية
Travel related to providing services for income	7.1	6.6	11.2	9.0	7.8	3.5	0.43	0.43	0.38	0.46	0.45	0.39	الانتقالات ذات الصلة بتوفير الخدمات للحصول على الدخل
Travel related to provision of unpaid domestic services	19.6	22.4	21.8	21.4	16.6	19.9	0.31	0.30	0.29	0.31	0.30	0.31	الانتقالات ذات الصلة بتوفير الخدمات المنزلية غير المدفوعة الأجر
Travel related to unpaid caregiving services to household members	2.4	1.7	3.8	5.6	2.1	0.5	0.32	0.33	0.41	0.31	0.32	0.17	الانتقالات ذات الصلة بخدمات منح الرعاية غير المدفوعة الأجر لأفراد الأسرة المعيشية
Travel related to community services and help to other households	1.9	1.9	2.1	1.8	2.1	1.6	0.30	0.33	0.31	0.33	0.28	0.30	الانتقالات ذات الصلة بخدمات المجتمع المحلي ومساعدته للأسر المعيشية الأخرى
Travel related to learning	16.1	0.2	0.3	1.1	10.6	47.4	0.44	{1.08}	0.49	0.37	0.57	0.41	الانتقالات ذات الصلة بالتعلم
Travel related to socializing and community participation	36.8	40.5	43.7	39.9	41.4	24.0	0.37	0.36	0.38	0.38	0.37	0.32	الانتقالات ذات الصلة بالتأنس والمشاركة في المجتمع المحلي
Travel related to Visiting cultural, entertainment and sports events/venues	3.5	0.7	2.0	3.0	5.0	4.0	0.46	0.29	0.39	0.51	0.43	0.51	الانتقالات ذات الصلة بزيارة الأماكن الثقافية، والترفيهية والرياضية
Travel related to hobbies, games and other pastimes	1.6	0.1	0.1	0.4	0.9	4.7	0.25	0.10	0.15	0.21	0.24	0.26	الانتقالات ذات الصلة بالهوايات، والألعاب وأنشطة التسلية الأخرى
Travel related to indoor and outdoor sports participation and related courses	3.9	1.3	2.0	1.8	5.1	6.0	0.24	0.19	0.18	0.22	0.27	0.23	الانتقالات ذات الصلة بالإشتراك في الألعاب الرياضية الداخلية والخارجية والبرامج ذات الصلة
Travel related to mass media	0.2	-	-	0.1	0.5	0.3	0.15	-	-	0.20	0.13	0.17	الانتقالات ذات الصلة بوسائل الإعلام الجماهيري
Travel related to personal care	15.9	26.5	18.8	15.0	13.3	12.8	0.40	0.50	0.42	0.38	0.38	0.32	الانتقالات ذات الصلة بأنشطة الرعاية والعناية الشخصية

{ } Number of observation is relatively little so results in parentheses indicated relatively high marginal percentage.

{ } : عدد المشاهدات قليل لذا فان النتائج بين الأقواس فيها نسبة خطأ هامشي مرتفع.

(-) Mean that the value equal zero.

(-) تعني ان القيمة تساوي صفر.

جدول 19 (تابع): معدل الوقت المستخدم في التنقل للأفراد 10 سنوات فأكثر ونسبة من قاموا بالتنقل حسب الهدف من التنقل والجنس وفئات العمر، 2012/2013

Table 19 (Cont): Average Time Spent on Travels for Persons Aged 10 Years and Above and Percentage of Persons Who Used Various Means of Transportation by Purpose of Travel, Sex and Age Groups, 2012/2013

Purpose of Travel and Sex	نسبة من قاموا بالتنقل من إجمالي السكان Percentage Who Used Various Means of Transportation from Total Population						معدل الوقت المستخدم في التنقل لمن قاموا بالتنقل Average Time Spent on Travel Who Used Various Means of Transportation						الهدف من التنقل والجنس
	المجموع	فئات العمر					المجموع	فئات العمر					
		Age group	Age group	Age group	Age group	Age group		Age group	Age group	Age group	Age group		
	Total	+50	49-40	39-30	29-18	17 - 10	Total	+50	49-40	39-30	29-18	17 - 10	
%	%	%	%	%	%	د. س	د. س	د. س	د. س	د. س	د. س		
						H.M	H.M	H.M	H.M	H.M	H.M		
Males													ذكور
Travel related to work in the "formal sector"	14.9	13.1	24.6	27.8	16.7	1.3	0.50	0.45	0.56	0.50	0.49	0.42	الانتقالات ذات الصلة بالعمل في "القطاع النظامي"
Travel related to primary production activities of households	5.2	7.6	5.4	5.6	5.9	3.0	0.46	0.51	0.53	0.48	0.40	0.48	الانتقالات ذات الصلة بأنشطة الإنتاج الأولي للأسر المعيشية
Travel related to non-primary production of household	2.2	1.5	2.5	3.3	3.0	0.9	0.40	0.30	0.39	0.30	0.48	0.42	الانتقالات ذات الصلة بالإنتاج غير الأولي للأسرة المعيشية
Travel related to providing services for income	13.1	12.5	21.2	16.7	14.0	6.5	0.43	0.44	0.38	0.46	0.47	0.39	الانتقالات ذات الصلة بتوفير الخدمات للحصول على الدخل
Travel related to provision of unpaid domestic services	25.8	31.3	26.8	28.7	19.9	27.8	0.30	0.31	0.29	0.31	0.31	0.30	الانتقالات ذات الصلة بتوفير الخدمات المنزلية غير المدفوعة الأجر
Travel related to unpaid caregiving services to household members	2.5	2.9	4.5	5.5	1.5	0.8	0.33	0.31	0.46	0.28	0.39	0.16	الانتقالات ذات الصلة بخدمات منح الرعاية غير المدفوعة الأجر لأفراد الأسرة المعيشية
Travel related to community services and help to other households	2.9	2.1	2.7	2.8	3.2	3.1	0.30	0.32	0.33	0.33	0.28	0.30	الانتقالات ذات الصلة بخدمات المجتمع المحلي ومساعدته للأسر المعيشية الأخرى
Travel related to learning	15.5	0.3	0.2	1.7	9.9	44.6	0.44	1.40	0.27	0.33	0.56	0.41	الانتقالات ذات الصلة بالتعلم
Travel related to socializing and community participation	41.3	44.7	44.6	44.1	49.2	27.1	0.37	0.38	0.38	0.39	0.38	0.32	الانتقالات ذات الصلة بالتأنس والمشاركة في المجتمع المحلي
Travel related to Visiting cultural, entertainment and sports events/venues	5.0	1.2	2.7	4.3	7.7	4.9	0.44	0.28	0.34	0.49	0.37	{0.58}	الانتقالات ذات الصلة بزيارة الأماكن الثقافية، والترفيهية والرياضية
Travel related to hobbies, games and other pastimes	2.7	0.3	0.2	0.8	1.6	7.3	0.20	0.10	0.15	0.21	0.21	0.20	الانتقالات ذات الصلة بالهوايات، والألعاب وأنشطة التسلية الأخرى
Travel related to indoor and outdoor sports participation and related courses	6.6	2.2	2.4	2.8	8.4	10.7	0.25	0.17	0.17	0.23	0.29	0.23	الانتقالات ذات الصلة بالإشتراك في الألعاب الرياضية الداخلية والخارجية والبرامج ذات الصلة
Travel related to mass media	0.5	-	-	0.2	0.9	0.5	0.15	-	-	0.20	0.13	0.17	الانتقالات ذات الصلة بوسائط الإعلام الجماهيري
Travel related to personal care	24.0	40.6	28.3	21.4	20.5	19.9	0.40	0.52	0.43	0.35	0.35	0.34	الانتقالات ذات الصلة بأنشطة الرعاية والعتاية الشخصية

{ } Number of observation is relatively little so results in parentheses indicated relatively high marginal percentage.

{ } : عدد المشاهدات قليل لذا فان النتائج بين الأقواس فيها نسبة خطأ هامشي مرتفع.

(-) Mean that the value equal zero.

(-) تعني ان القيمة تساوي صفر.

جدول 19 (تابع): معدل الوقت المستخدم في التنقل للأفراد 10 سنوات فأكثر ونسبة من قاموا بالتنقل حسب الهدف من التنقل والجنس وفئات العمر، 2012/2013

Table 19 (Cont): Average Time Spent on Travels for Persons Aged 10 Years and Above and Percentage of Persons Who Used Various Means of Transportation by Purpose of Travel, Sex and Age Groups, 2012/2013

Purpose of Travel and Sex	نسبة من قاموا بالتنقل من إجمالي السكان						معدل الوقت المستخدم في التنقل لمن قاموا بالتنقل						الهدف من التنقل والجنس				
	Percentage Who Used Various Means of Transportation from Total Population						Average Time Spent on Travel Who Used Various Means of Transportation										
	المجموع	فئات العمر					المجموع	فئات العمر									
	Total	+50	49-40	39-30	29-18	17 - 10	Total	+50	49-40	39-30	29-18	17 - 10					
%	%	%	%	%	%	د.س	د.س	د.س	د.س	د.س	د.س	H.M	H.M	H.M	H.M	H.M	H.M
Female													اناث				
Travel related to work in the "formal sector"	3.7	1.6	6.8	5.8	5.5	-	0.45	0.34	0.39	0.48	0.47	-	الانتقالات ذات الصلة بالعمل في "القطاع النظامي"				
Travel related to primary production activities of households	1.1	1.7	3.6	0.4	0.8	0.6	0.38	0.56	0.41	0.21	0.28	0.29	الانتقالات ذات الصلة بأنشطة الإنتاج الأولي للأسر المعيشية				
Travel related to non-primary production of household	-	-	-	-	-	-	-	-	-	-	-	-	الانتقالات ذات الصلة بالإنتاج غير الأولي للأسرة المعيشية				
Travel related to providing services for income	0.9	1.1	0.7	0.9	1.5	0.2	0.35	0.32	0.46	0.46	0.30	{0.36}	الانتقالات ذات الصلة بتوفير الخدمات للحصول على الدخل				
Travel related to provision of unpaid domestic services	13.3	14.0	16.5	13.7	13.2	11.2	0.31	0.29	0.29	0.32	0.30	0.35	الانتقالات ذات الصلة بتوفير الخدمات المنزلية غير المدفوعة الأجر				
Travel related to unpaid caregiving services to household members	2.3	0.7	3.1	5.6	2.8	0.2	0.31	0.41	0.33	0.34	0.28	0.23	الانتقالات ذات الصلة بخدمات منح الرعاية غير المدفوعة الأجر لأفراد الأسرة المعيشية				
Travel related to community services and help to other households	0.8	1.6	1.4	0.8	0.9	-	0.30	0.33	0.27	{0.33}	0.29	-	الانتقالات ذات الصلة بخدمات المجتمع المحلي ومساعدته للأسر المعيشية الأخرى				
Travel related to learning	16.6	0.1	0.4	0.6	11.3	50.4	0.44	0.10	1.00	{0.52}	0.58	0.40	الانتقالات ذات الصلة بالتعلم				
Travel related to socializing and community participation	32.1	36.6	42.9	35.6	33.6	20.6	0.36	0.35	0.37	0.38	0.37	0.33	الانتقالات ذات الصلة بالتأنس والمشاركة في المجتمع المحلي				
Travel related to Visiting cultural, entertainment and sports events/venues	2.0	0.3	1.3	1.7	2.2	3.1	0.50	{0.32}	{0.49}	{0.58}	{1.02}	0.37	الانتقالات ذات الصلة بزيارة الأماكن الثقافية، والترفيهية والرياضية				
Travel related to hobbies, games and other pastimes	0.6	-	-	-	0.3	1.9	0.49	-	-	-	0.44	0.50	الانتقالات ذات الصلة بالهوايات، والألعاب وأنشطة التسلية الأخرى				
Travel related to indoor and outdoor sports participation and related courses	1.2	0.4	1.6	0.7	1.7	1.0	0.21	0.29	0.18	0.20	0.20	0.24	الانتقالات ذات الصلة بالإشتراك في الألعاب الرياضية الداخلية والخارجية والبرامج ذات الصلة				
Travel related to mass media	-	-	-	-	-	-	-	-	-	-	-	-	الانتقالات ذات الصلة بوسائط الإعلام الجماهيري				
Travel related to personal care	7.5	13.3	8.8	8.3	6.1	5.2	0.41	0.46	0.37	0.46	0.47	0.25	الانتقالات ذات الصلة بأنشطة الرعاية والعناية الشخصية				

{ } Number of observation is relatively little so results in parentheses indicated relatively high marginal percentage.

{ } : عدد المشاهدات قليل لذا فان النتائج بين الأقواس فيها نسبة خطأ هامشي مرتفع.

(-) Mean that the value equal zero.

(-) تعني ان القيمة تساوي صفر.

جدول 20: معدل الوقت المستخدم في التنقل للأفراد 10 سنوات فأكثر ونسبة من قاموا بالتنقل حسب الهدف من التنقل والجنس والأيام، 2012/2013

Table 20: Average Time Spent on Travels for Persons Aged 10 Years and Above and Percentage of Persons Who Used Various Means of Transportation by Purpose of Travel, Sex and Days, 2012/2013

Purpose of Travel and Sex	نسبة من قاموا بالتنقل من إجمالي السكان				معدل الوقت المستخدم في التنقل لمن قاموا بالتنقل				الهدف من التنقل والجنس
	Percentage Who Used Various Means of Transportation from Total Population				Average Time Spent on Travel Who Used Various Means of Transportation				
	Days				الأيام				
	المجموع	الأحد - الخميس	السبت	الجمعة	المجموع	الأحد - الخميس	السبت	الجمعة	
Total	Sun - Thur	Sat	Fri	Total	Sun - Thur	Sat	Fri		
%	%	%	%	د.س H.M	د.س H.M	د.س H.M	د.س H.M		
Both Sex									كلا الجنسين
Travel related to work in the "formal sector"	9.4	11.0	6.9	3.8	0.49	0.49	0.49	0.51	الانتقالات ذات الصلة بالعمل في "القطاع النظامي"
Travel related to primary production activities of households	3.2	3.0	2.6	4.8	0.45	0.46	0.47	0.40	الانتقالات ذات الصلة بأنشطة الإنتاج الأولي للأسر المعيشية
Travel related to non-primary production of household	1.1	1.3	1.1	0.5	0.40	0.43	0.32	0.29	الانتقالات ذات الصلة بالإنتاج غير الأولي للأسرة المعيشية
Travel related to providing services for income	7.1	7.9	6.2	4.3	0.43	0.43	0.37	0.49	الانتقالات ذات الصلة بتوفير الخدمات للحصول على الدخل
Travel related to provision of unpaid domestic services	19.6	20.1	17.6	19.4	0.31	0.31	0.31	0.29	الانتقالات ذات الصلة بتوفير الخدمات المنزلية غير المدفوعة الأجر
Travel related to unpaid caregiving services to household members	2.4	2.8	1.6	1.3	0.32	0.32	0.37	0.27	الانتقالات ذات الصلة بخدمات منح الرعاية غير المدفوعة الأجر لأفراد الأسرة المعيشية
Travel related to community services and help to other households	1.9	1.9	2.0	1.8	0.30	0.32	0.26	0.25	الانتقالات ذات الصلة بخدمات المجتمع المحلي ومساعدته للأسر المعيشية الأخرى
Travel related to learning	16.1	18.4	18.9	1.3	0.44	0.44	0.46	0.33	الانتقالات ذات الصلة بالتعلم
Travel related to socializing and community participation	36.8	35.2	34.2	47.0	0.37	0.35	0.37	0.40	الانتقالات ذات الصلة بالتأنس والمشاركة في المجتمع المحلي
Travel related to Visiting cultural, entertainment and sports events/venues	3.5	3.0	3.9	5.7	0.46	0.46	0.49	0.42	الانتقالات ذات الصلة بزيارة الأماكن الثقافية، والترفيهية والرياضية
Travel related to hobbies, games and other pastimes	1.6	1.6	1.4	2.0	0.25	0.23	{0.39}	0.22	الانتقالات ذات الصلة بالهوايات، والألعاب وأنشطة التسلية الأخرى
Travel related to indoor and outdoor sports participation and related courses	3.9	3.7	4.6	4.2	0.24	0.23	0.27	0.26	الانتقالات ذات الصلة بالإشتراك في الألعاب الرياضية الداخلية والخارجية والبرامج ذات الصلة
Travel related to mass media	0.2	0.2	0.3	0.4	0.15	0.14	0.13	0.20	الانتقالات ذات الصلة بوسائط الإعلام الجماهيري
Travel related to personal care	15.9	13.4	12.0	32.3	0.40	0.44	0.38	0.32	الانتقالات ذات الصلة بأنشطة الرعاية والعناية الشخصية

{ } Number of observation is relatively little so results in parentheses indicated relatively high marginal percentage.

{ } : عدد المشاهدات قليل لذا فان النتائج بين الأقواس فيها نسبة خطأ هامشي مرتفع.

جدول 20 (تابع): معدل الوقت المستخدم في التنقل للأفراد 10 سنوات فأكثر ونسبة من قاموا بالتنقل حسب الهدف من التنقل والجنس والأيام، 2013/2012

Table 20 (Cont): Average Time Spent on Travels for Persons Aged 10 Years and Above and Percentage of Persons Who Used Various Means of Transportation by Purpose of Travel, Sex and Days, 2012/2013

Purpose of Travel and Sex	نسبة من قاموا بالتنقل من إجمالي السكان				معدل الوقت المستخدم في التنقل لمن قاموا بالتنقل				الهدف من التنقل والجنس
	Percentage Who Used Various Means of Transportation from Total Population				Average Time Spent on Travel Who Used Various Means of Transportation				
	Days		الأيام		Days		الأيام		
	المجموع Total	الأحد - الخميس Sun - Thur	السبت Sat	الجمعة Fri	المجموع Total	الأحد - الخميس Sun - Thur	السبت Sat	الجمعة Fri	
%	%	%	%	د. س H.M	د. س H.M	د. س H.M	د. س H.M		
Male									ذكور
Travel related to work in the "formal sector"	14.9	17.5	10.3	7.2	0.50	0.50	0.50	0.51	الانتقالات ذات الصلة بالعمل في "القطاع النظامي"
Travel related to primary production activities of households	5.2	4.9	4.7	7.3	0.46	0.48	0.46	0.40	الانتقالات ذات الصلة بأنشطة الإنتاج الأولي للأسر المعيشية
Travel related to non-primary production of household	2.2	2.5	2.2	0.9	0.40	0.42	0.32	0.29	الانتقالات ذات الصلة بالإنتاج غير الأولي للأسرة المعيشية
Travel related to providing services for income	13.1	14.6	11.0	7.9	0.43	0.43	0.39	0.49	الانتقالات ذات الصلة بتوفير الخدمات للحصول على الدخل
Travel related to provision of unpaid domestic services	25.8	26.0	21.8	28.8	0.30	0.30	0.31	0.30	الانتقالات ذات الصلة بتوفير الخدمات المنزلية غير المدفوعة الأجر
Travel related to unpaid caregiving services to household members	2.5	2.9	1.9	1.0	0.33	0.34	0.31	0.27	الانتقالات ذات الصلة بخدمات منح الرعاية غير المدفوعة الأجر لأفراد الأسرة المعيشية
Travel related to community services and help to other households	2.9	2.8	3.5	2.8	0.30	0.32	0.25	0.26	الانتقالات ذات الصلة بخدمات المجتمع المحلي ومساعدته للأسر المعيشية الأخرى
Travel related to learning	15.5	18.1	17.2	1.4	0.44	0.44	0.47	{0.25}	الانتقالات ذات الصلة بالتعلم
Travel related to socializing and community participation	41.3	38.1	42.5	55.5	0.37	0.35	0.37	0.42	الانتقالات ذات الصلة بالتأنس والمشاركة في المجتمع المحلي
Travel related to Visiting cultural, entertainment and sports events/venues	5.0	4.3	5.8	7.5	0.44	0.46	0.44	0.37	الانتقالات ذات الصلة بزيارة الأماكن الثقافية، والترفيهية والرياضية
Travel related to hobbies, games and other pastimes	2.7	2.6	2.3	3.5	0.20	0.20	0.20	0.22	الانتقالات ذات الصلة بالهوايات، والألعاب وأنشطة التسلية الأخرى
Travel related to indoor and outdoor sports participation and related courses	6.6	6.1	8.0	7.5	0.25	0.24	0.27	0.27	الانتقالات ذات الصلة بالإشتراك في الألعاب الرياضية الداخلية والخارجية والبرامج ذات الصلة
Travel related to mass media	0.5	0.4	0.6	0.7	0.15	0.14	0.13	0.20	الانتقالات ذات الصلة بوسائط الإعلام الجماهيري
Travel related to personal care	24.0	18.3	17.9	57.9	0.40	0.45	0.38	0.32	الانتقالات ذات الصلة بأنشطة الرعاية والعناية الشخصية

{ } Number of observation is relatively little so results in parentheses indicated relatively high marginal percentage.

{ } : عدد المشاهدات قليل لذا فان النتائج بين الأقواس فيها نسبة خطأ هامشي مرتفع.

جدول 20 (تابع): معدل الوقت المستخدم في التنقل للأفراد 10 سنوات فأكثر ونسبة من قاموا بالتنقل حسب الهدف من التنقل والجنس والأيام، 2013/2012

Table 20 (Cont): Average Time Spent on Travels for Persons Aged 10 Years and Above and Percentage of Persons Who Used Various Means of Transportation by Purpose of Travel, Sex and Days, 2012/2013

Purpose of Travel and Sex	نسبة من قاموا بالتنقل من إجمالي السكان				معدل الوقت المستخدم في التنقل لمن قاموا بالتنقل				الهدف من التنقل والجنس
	Percentage Who Used Various Means of Transportation from Total Population				SA				
	الأيام				الأيام				
	المجموع	الأحد - الخميس	السبت	الجمعة	المجموع	الأحد - الخميس	السبت	الجمعة	
Total	Sun - Thur	Sat	Fri	Total	Sun - Thur	Sat	Fri		
%	%	%	%	د. س	د. س	د. س	د. س		
				H.M	H.M	H.M	H.M		
Female									اثاث
Travel related to work in the "formal sector"	3.7	4.5	3.5	0.3	0.45	0.45	0.43	0.39	الانتقالات ذات الصلة بالعمل في "القطاع النظامي"
Travel related to primary production activities of households	1.1	1.1	0.4	2.2	0.38	0.37	0.50	0.39	الانتقالات ذات الصلة بأنشطة الإنتاج الأولي للأسر المعيشية
Travel related to non-primary production of household	-	-	-	-	-	-	-	-	الانتقالات ذات الصلة بالإنتاج غير الأولي للأسرة المعيشية
Travel related to providing services for income	0.9	0.9	1.4	0.3	0.35	0.39	0.20	0.39	الانتقالات ذات الصلة بتوفير الخدمات للحصول على الدخل
Travel related to provision of unpaid domestic services	13.3	14.1	13.3	9.4	0.31	0.32	0.32	0.26	الانتقالات ذات الصلة بتوفير الخدمات المنزلية غير المدفوعة الأجر
Travel related to unpaid caregiving services to household members	2.3	2.7	1.2	1.7	0.31	0.31	{0.46}	0.28	الانتقالات ذات الصلة بخدمات منح الرعاية غير المدفوعة الأجر لأفراد الأسرة المعيشية
Travel related to community services and help to other households	0.8	0.9	0.5	0.7	0.30	0.31	{0.32}	0.22	الانتقالات ذات الصلة بخدمات المجتمع المحلي ومساعدته للأسر المعيشية الأخرى
Travel related to learning	16.6	18.9	20.7	1.1	0.44	0.44	0.45	0.44	الانتقالات ذات الصلة بالتعلم
Travel related to socializing and community participation	32.1	32.3	25.7	38.1	0.36	0.36	0.36	0.37	الانتقالات ذات الصلة بالتأنس والمشاركة في المجتمع المحلي
Travel related to Visiting cultural, entertainment and sports events/venues	2.0	1.6	1.8	3.9	0.50	0.46	{1.05}	0.51	الانتقالات ذات الصلة بزيارة الأماكن الثقافية، والترفيهية والرياضية
Travel related to hobbies, games and other pastimes	0.6	0.6	0.6	0.4	0.49	0.39	{2.00}	0.20	الانتقالات ذات الصلة بالهوايات، والألعاب وأنشطة التسلية الأخرى
Travel related to indoor and outdoor sports participation and related courses	1.2	1.3	1.1	0.8	0.21	0.20	0.26	0.22	الانتقالات ذات الصلة بالإشتراك في الألعاب الرياضية الداخلية والخارجية والبرامج ذات الصلة
Travel related to mass media	-	-	-	-	-	-	-	-	الانتقالات ذات الصلة بوسائل الإعلام الجماهيري
Travel related to personal care	7.5	8.4	6.0	5.1	0.41	0.42	0.41	0.34	الانتقالات ذات الصلة بأنشطة الرعاية والعناية الشخصية

{ } Number of observation is relatively little so results in parentheses indicated relatively high marginal percentage.

{ } عدد المشاهدات قليل لذا فان النتائج بين الأقواس فيها نسبة خطأ هامشي مرتفع.

(-) Mean that the value equal zero.

(-) تعني ان القيمة تساوي صفر.

ملحق

Annex

آلية احتساب مؤشر الوقت ومعدل الوقت

• يرجى الانتباه إلى:

أن الوقت المستخدم لنشاط رعاية الأطفال أو أي نشاط آخر، يعني حاصل قسمة مجموع الوقت المستخدم في ذلك النشاط على كل الأفراد المشمولين بالمسح سواء مارسوا نشاط رعاية الأطفال أم لم يمارسوا خلال 24 ساعة لفترة الإسناد الزمني بحيث يصل مجموع الوقت المستخدم 24 ساعة، أما معدل الوقت المستخدم لنشاط الرعاية لمن قاموا بالنشاط الوارد في الجداول فيمثل حالة تقسيم مجموع الوقت المستخدم في نشاط رعاية الأطفال على الأفراد الذين مارسوا نشاط الرعاية بشكل فعلي خلال الأربع والعشرين ساعة المذكورة، وبالتالي تكون الساعات والدقائق في الوقت المستخدم أقل من الساعات والدقائق في معدل الوقت لمن مارسوا النشاط المعدل الفعلي.

مثال على آلية الاحتساب:

عينة من (10) أفراد تم قياس الوقت المستخدم ومعدل الوقت المستخدم لممارسة نشاط معين حسب التالي:

الأفراد	الوقت بالدقيقة
1	60
2	35
3	40
4	0
5	0
6	10
7	12
8	15
9	0
10	0
المجموع	172

$$\text{الوقت المستخدم} = \underline{0+0+15+12+10+0+0+40+35+60} = 172 \text{ دقيقة.}$$

$$10$$

$$\text{معدل الوقت المستخدم لمن قاموا بالنشاط} = \underline{15+12+10+40+35+60} = 29 \text{ دقيقة.}$$

$$6$$

- سجل الوقت في الجداول بالساعات والدقائق حيث فصلت من خلال النقطة (24.00) لتسهيل عملية القراءة والفهم، حيث يمثل الرقم الى يسار النقطة الساعات والى يمينها الدقائق.

Mechanism for calculating time indicators and average time

- **Please note:**

The time used for child care activity or any other activity represents the quotient of the total time used in that activity divided by all individuals surveyed, whether they participated in child care activity or not within the 24 hours of the reference period. The total time used is 24 hours and the average time used for a care activity by those who participated in an activity in the tables represents the division of the total time used in child care by individuals actively involved in care activity during these twenty-four hours. Thus, the hours and minutes in the time used are less than the hours and minutes in the average time for those who actually participated in the activity.

An example of a calculation mechanism:

A sample of 10 individuals was measured to calculate how they spend their time and the average period of time used to exercise a certain activity as follows:

Individuals	Time in minutes
1	60
2	35
3	40
4	0
5	0
6	10
7	12
8	15
9	0
10	0
Total	172

$$\text{Time spent} = \frac{60+35+40+0+0+10+12+15+0+0}{10} = 17 \text{ Minutes.}$$

$$\text{Average of t time spent for those who have been practicing an activity} = \frac{60+35+40+10+12+15}{6} = 29 \text{ Minutes.}$$

- Time was registered in hours and minutes to ensure more accuracy, separated by a full stop (24.00). to the left of the full stop represent hours, and those to the right represent minutes.



**State of Palestine
Palestinian Central Bureau of Statistics**

**Time Use Survey 2012/ 2013
Final Report**

August, 2014

PAGE NUMBERS OF ENGLISH TEXT ARE PRINTED IN SQUARE BRACKETS.
TABLES ARE PRINTED IN THE ARABIC ORDER (FROM RIGHT TO LEFT).

This document is prepared in accordance with the standard procedures stated in the Code of Practice for Palestine Official Statistics 2006

©August, 2014.
All rights reserved

Citation:

Palestinian Central Bureau of Statistics, 2014. *Time Use Survey 2012/2013: Final Report*. Ramallah - Palestine.

All correspondence should be directed to:
**Palestinian Central Bureau of Statistics
P.O.Box 1647, Ramallah, Palestine.**

Tel: (972/970) 2 298 2700
Fax: (972/970) 2 298 2710
Toll Free: 1800300300
E-Mail :diwan@pcbs.gov.ps
Web-Site: <http://www.pcbs.gov.ps>

Reference ID: 2068

Acknowledgment

The Palestinian Central Bureau of Statistics (PCBS) extend it's deep appreciation to all Palestinian households who contributed to the access of collecting the survey data for being well dedicated in performing their duties.

The Time Use Survey 2012/ 2013 has been planned and conducted by a technical team from PCBS and with joint funding by the State of Palestine, and the Core Funding Group (CFG) for the year 2013. represented by the Representative Office of Norway to State of Palestine and the Swiss Development and Cooperation Agency (SDC), UNFPA and UNICEF.

Moreover PCBS very much appreciates the distinctive efforts of Core Funding Group (CFG), UNFPA and UNICEF for their valuable contribution to funding the project.

Team Work

- **Technical Committee**

Ashraf Hamdan
Ahmad Atiah
Amina Khasib
Qais Hasiba
Khalid Hantoli
Ziad Qalalweh
Najwa Shalah

Head of the Committee

- **Report Preparation**

Ashraf Hamdan
Qais Hasiba

- **Dissemination Standard**

Hanan Janajreh

- **Preliminary Review**

Mustafa Khawaja
Jawad Al-saleh
Mohammed Qalalweh

- **Final Review**

Inaya Zidan

- **Overall Supervision**

Ola Awad

President of PCBS

Notes for Users

1. { } Number of observation is relatively little so results in parentheses indicated relatively high marginal percentage.
2. (-) Mean that the value equal zero.
3. (0.00) Mean that the value is very small.

Table of Contents

Subject	Page
List of Table	
Introduction	
Chapter One: Main Findings	[15]
1.1 Work Activities	[15]
1.2 Domestic Work Activities	[17]
1.3 leisure Activities	[17]
1.4 Care Activities (Children and Elderly)	[18]
1.5 Personal Care	[19]
1.6 Persons in the Age Group (10-17) Years	[19]
1.7 Comparison of Data in Time Use Survey 1999/2000	[19]
Chapter Two: Methodology and Data Quality	[21]
2.1 Objective of the Survey	[21]
2.2 Questionnaire	[21]
2.3 Sampling Frame and Sample	[22]
2.3.1 Target Population	[22]
2.3.2 Sampling Frame	[22]
2.3.3 Sample Size	[22]
2.3.4 Sampling Design	[22]
2.3.5 Sample Strata	[22]
2.4 Weights Calculation of Households	[22]
2.5 Field Work Operations	[23]
2.5.1 Training Fieldworkers	[23]
2.5.2 Reference Data	[23]
2.5.3 Data Collection Mechanism	[23]
2.5.4 Coding	[24]
2.6 Data Processing	[24]
2.7 Response and Non- Response Rates	[25]
2.8 Data Accuracy	[26]
2.8.1 Statistical Errors	[26]
2.8.2 Non- Statistical Errors	[29]
2.9 Data Comparison	[29]
2.10 Technical Notes	[29]

Subject	Page
Chapter Three: Concepts and Definitions	[31]
References	[35]
Tables	41
Annex	105

List of Tables

Table	Page
Main Categories: Digit One	
Table 1: Distribution of Time Spent on Various Activities for Persons Aged 10 Years and Above, Percentage of Persons Who Performed the Activities and Average Time Spent by Those Persons by Activity, Region and Sex, 2012/2013	43
Table 2: Average Time Spent on Various Activities for Persons Aged 10 Years and Above and Percentage of Persons Who Performed This Activities by Activity, Sex and Labour Force Status in Palestine, 2012/2013	49
Table 3: Average Time Spent on Various Activities for Persons Aged 10 Years and Above and Percentage of Persons Who Performed this Activities by Activity, Sex and Education Status in Palestine, 2012/2013	52
Table 4: Average Time Spent on Various Activities for Persons Aged 12 Years and Above and Percentage of Persons Who Performed This Activities by Activity, Sex and Marital Status in Palestine, 2012/2013	55
Table 5: Average Time Spent on Various Activities for Persons Aged 10 Years and Above and Percentage of Persons Who Performed The Activities by Activity, Sex and Days in Palestine, 2012/2013	58
Table 6: Average Time Spent on Various Activities for Persons Aged 10 Years and Above Who Performed The Activities by Activity, Sex and Age Group in Palestine, 2012/2013	61
Table 7: Percentage of Persons Aged 10 Years and Above who Performed the Activities by Activity, Sex and Age Group in Palestine, 2012/2013	64
Table 8: Distribution of Time Spent on Various Activities for Persons Aged 10 Years and Above, Percentage of Persons Who Performed the Activities and Average Time Spent by Those Persons Using SNA work by Type of work, Region and Sex, 2012/2013	67
Table 9: Distribution of Time Spent on Various Activities for Persons Aged 10 Years and Above, Percentage of Persons Who Performed the Activities and Average Time Spent by Those Persons for Paid Work, Unpaid Work by Type of Work, Region and Sex, 2012/2013	68
Table 10: Average Time Spent on Various Activity for Persons Aged 10 Years and Above by Sex in Palestine for Selected Years	69

Table	Page
Main Categories: Digit Four	
Table 11: Distribution of Time Spent on Various Activities for Persons Aged 10 Years and Above, Percentage of Persons Who Performed the Activities and Average Time Spent by Those Persons by Activity and Sex in Palestine, 2012/2013	70
Table 12: Average Time Spent on Various Activity for Persons Aged 10 Years and Above and Percentage of Persons who Performed this Activities by Activity, Sex and Age Groups in Palestine, 2012/2013	75
Time Spent With Others	
Table 13: Distribution of Time Spent Alone or With Other Persons for Aged 10 Years and Above by With Whom Done this Activities, Sex and Days in Palestine, 2012/2013	89
Table 14: Distribution of Time Spent Alone or With Other Persons for Aged 10 Years and Above by With Whom Done this Activities, Sex and Age Groups in Palestine, 2012/2013	90
Time Spent on Various Locations	
Table 15: Distribution of Time Spent on Various Locations and Percentage of Persons Aged 10 Years and Above Who Spent Their Time in These Locations by Sex and Age Groups in Palestine, 2012/2013	91
Table 16: Distribution of Time Spent on Various Locations and Percentage of Persons Aged 10 Years and Above Who Spent Their Time in These Locations by Sex and Days in Palestine, 2012/2013	93
Time Spent on Transportation	
Table 17: Average Time Spent on Travels for Persons Aged 10 Years and Above and Percentage of Persons Who Used Various Means of Transportation by Types of Transportation, Sex and Days in Palestine, 2012/2013	95
Table 18: Average Time Spent on Travels for Persons Aged 10 Years and Above and Percentage of Persons Who Used Various Means of Transportation by Types of Transportation, Sex and Age Groups in Palestine, 2012/2013	97
Table 19: Average Time Spent on Travels for Persons Aged 10 Years and Above and Percentage of Persons Who Used Various Means of Transportation by Purpose of Travel, Sex and Age Groups, 2012/2013	99
Table 20: Average Time Spent on Travels for Persons Aged 10 Years and Above and Percentage of Persons Who Used Various Means of Transportation by Purpose of Travel, Sex and Days, 2012/2013	102

Introduction

The Palestinian Central Bureau of Statistics (PCBS) is pleased to present this report on the final results of the Time Use Survey of 2012/2013. This survey was carried out by PCBS for the second time, twelve years after the implementation of the first survey, to examine the changes that have occurred to life in Palestinian society.

Time Use Survey is a basic tool to determine gender issues. The data enable analysis of the quality of life and an assessment of the extent of female participation in paid and unpaid work (housework and volunteer work) and women's contribution to national accounts.

This report identifies the activities that Palestinians engage in during their daily lives and provides data on average time use, job activities in both formal and non-formal sectors, paid and unpaid jobs, unpaid domestic services, unpaid care-giving services, community services, learning activities, social events in the community, attending cultural, recreational and sports activities, hobbies, games and other entertainment, internal and external sports and related activities, media use, personal care, and Israeli occupation measures and political activities. The report also covers data on participation in activities, the surrounding environment and venues and means of transportation used for activities.

We hope that this report will be a valuable source of information on time use by individuals of different age groups: children, women, youth and elders in Palestinian society during 2012/2013 and will assist decision and policy makers in drafting an overall national development process for Palestine.

August, 2014

**Ola Awad
President of PCBS**

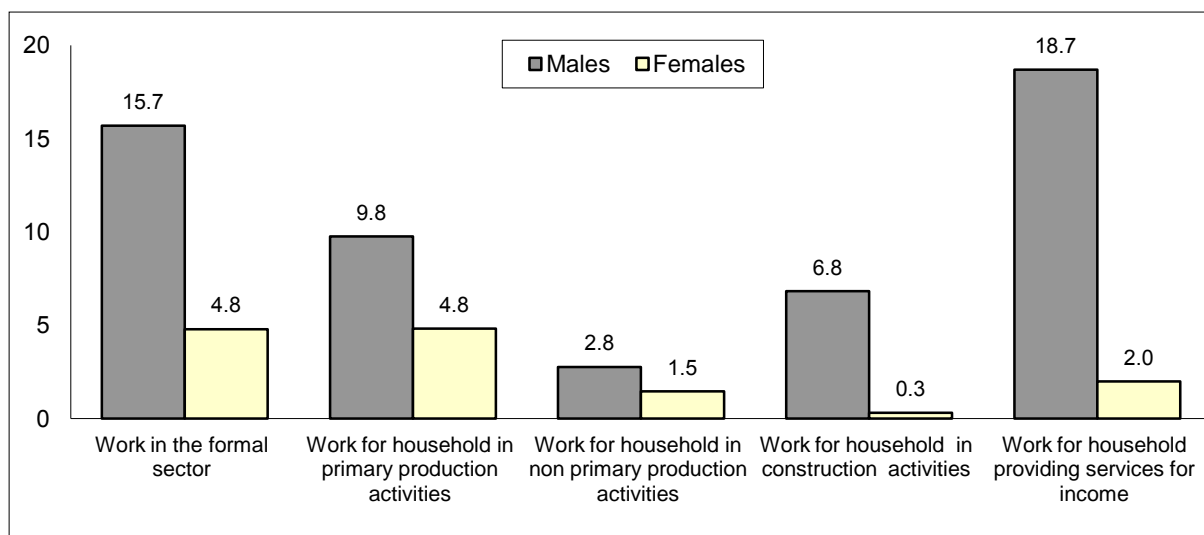
Chapter One

Main Findings

1.1 Work Activities

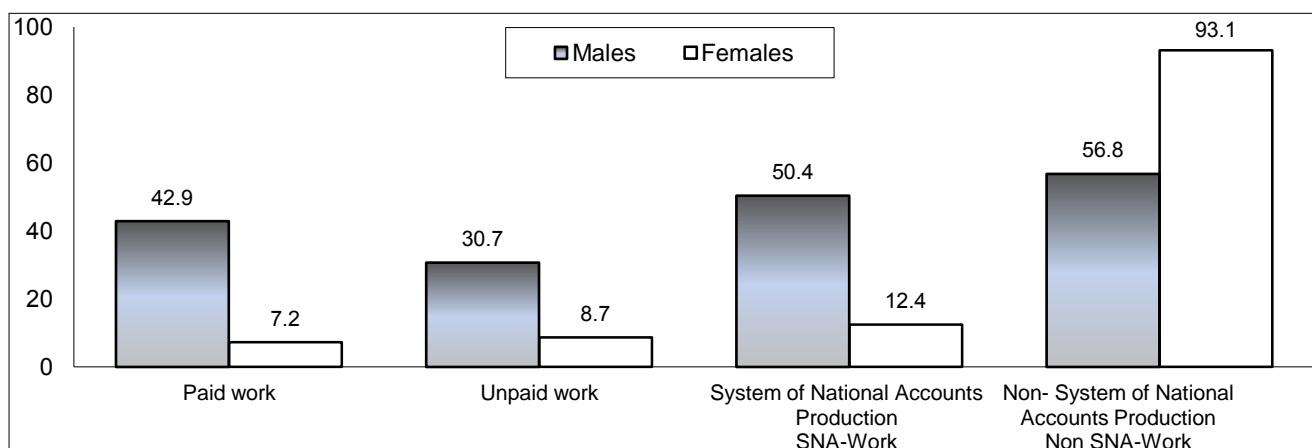
- Males aged 10 years and above spent approximately 4 hours on work activities during the day, comprising 16.7% of their total time, while females spent nearly 33 minutes during the day on work activities, representing 2.3% of their day.
- Individuals aged 10 years and above spent an average of 7 hours and 49 minutes in the formal sector in Palestine: 8 hours and 19 minutes for males versus 6 hours and 8 minutes for females. In the West Bank, males spent an average of 8 hours and 32 minutes versus 6 hours and 42 minutes for females. In the Gaza Strip, males spent an average of 7 hours and 43 minutes versus 4 hours and 50 minutes for females.
- Individuals aged 10 years and above engaged in primary production activities (economic activities such as agriculture, hunting, forestry, fishing, mining and quarrying) spent an average of 3 hours and 34 minutes in Palestine: 4 hours and 9 minutes for males versus two hours and 18 minutes for females. In the West Bank, males spent an average of 4 hours and 26 minutes versus two hours and 52 minutes for females; in the Gaza Strip, males spent an average of 3 hours and 27 minutes versus 55 minutes for females.
- Individuals aged 10 years and above engaged in preliminary production activities (relating to manufacturing industries for the preliminary production of goods for the market or private end-use sector) in Palestine spent an average of 6 hours: 7 hours and 50 minutes for males versus two hours and 22 minutes for females. In the West Bank, males spent an average of 8 hours and one minute versus two hours and 21 minutes for females; in the Gaza Strip, males spent an average of 7 hours and 35 minutes versus two hours and 34 minutes for females.
- Individuals aged 10 years and above engaged in construction activities (compaction bricks, installing panels, plumbing, paint, and anything related to construction) in Palestine spent an average of 8 hours and 31 minutes: 8 hours and 31 minutes for males, while women did not spend any time in this activity. In the West Bank males spent an average of 9 hours and 13 minutes, while in the Gaza Strip males spent an average of 6 hours and 27 minutes.
- Individuals aged 10 years and above spent an average of 7 hours and 45 minutes in services related to income generation (sales of food and wholesale sales, repairs, installation and maintenance, providing business and professional services, paid home services) in Palestine: 8 hours and 4 minutes for males versus 4 hours and 41 minutes for females. In the West Bank males spent an average of 8 hours and 17 minutes versus 4 hours and 45 minutes for females; in the Gaza Strip males spent an average of 7 hours and 40 minutes versus 4 hours and 19 minutes for females.

Percentage of Individuals Aged 10 Years and Above Engaged in Labor Activity in Palestine, 2012/2013



- 31.6% of individuals engaged in activities within the scope of national accounts,¹ including 50.4% of males and 12.4% of females in Palestine. In the West Bank, 54.7% of males engaged in such activities versus 14.4% of females, while in the Gaza Strip, 43.1% of males engaged in these activities versus 8.9% of females.
- 74.7% of individuals engaged in activities excluded from the scope of national accounts,² including 56.8% of males and 93.1% of females in Palestine. In the West Bank, 53.9% of males engaged in these activities versus 92.3% of females, while in the Gaza Strip 61.7% of males engaged in these activities versus 94.5% of females.
- 25.3% of individuals performed paid jobs, including 42.9% of males and 7.2% of females, while 19.6% of individuals engaged in unpaid jobs, including 30.7% of males and 8.2% of females.

Percentage of Individuals 10 Years and Above Working in SNA, Paid Work or Unpaid Work in Palestine During 2012/2013



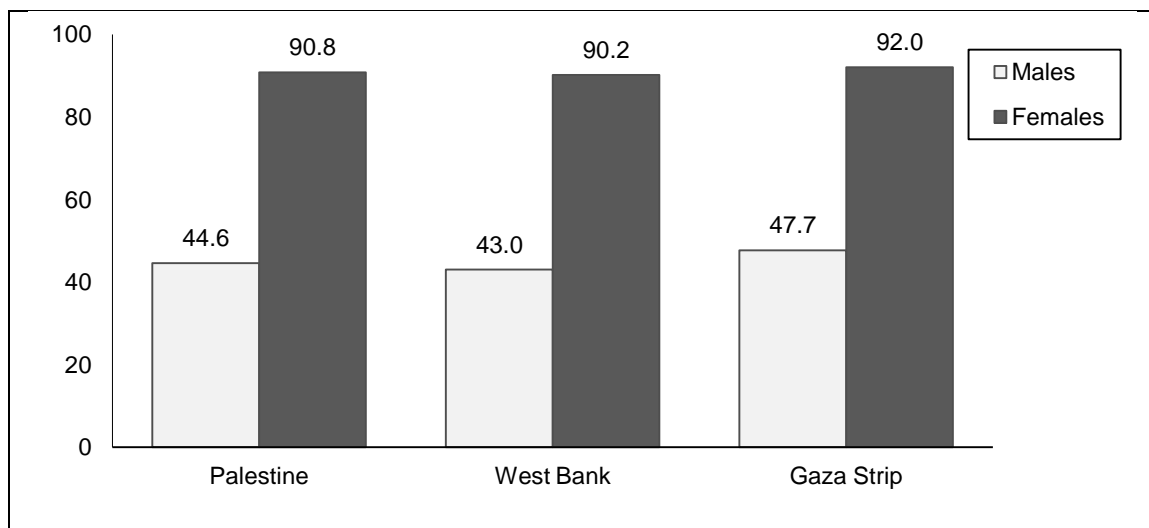
¹Activities include work in the formal sector, primary production activities, non-primary production activities, construction activities, and income generating services.

²Activities include provision of paid domestic services, unpaid care to members of the household, community services and help to other households.

1.2 Domestic Work Activities

- Females aged 10 years and above spent an average of 14.0% of their time in household chores during the day (preparing and serving food, cleaning, vacuuming, home care and home shopping purposes) versus 2.4% of time spent by males on this activity.
- Females aged 10 years and above spent an average of 3 hours and 42 minutes on domestic work (preparing and serving food, cleaning, vacuuming, home care and shopping for house) versus one hour and 17 minutes spent by males on this activity in Palestine. In the West Bank, females spent 3 hours and 45 minutes on these activities against one hour and 20 minutes for males. In the Gaza Strip, females spent 3 hours and 36 minutes against one hour and 13 minutes spent by males.
- Around 90.8 % of females aged 10 years and above performed household chores (preparing and serving food, cleaning, vacuuming, shopping and home care for house purposes) versus 44.6% of males. Females spent an average of 53 minutes on shopping for the household (buying consumer and capital goods, surveying prices in store fronts, shopping on the Internet) versus 46 minutes spent by males.

Percentage of Individuals 10 Years and Above Working in Households in Palestine by Sex and Region 2012/2013



1.3 Leisure Activities³

- Males aged 10 years and above spent approximately 6 hours and 5 minutes during the day on leisure activities, representing 25.3% of their daily time, while females spent nearly 5 hours and 37 minutes on leisure during the day, representing 23.4% of their time.
- The average time spent by males and females aged 10 years and above during the day in activities involving media (reading, watching TV, listening to radio, using the computer or in the library) was almost are closely of two hours and 44 minutes for males against two hours and 46 minutes for females in Palestine. In the West Bank, males spent an average of two hours and 42 minutes versus two hours and 52 minutes spent by females. In the Gaza Strip, males spent an average of two hours and 47 minutes versus two hours and 37 minutes for females.

³ Leisure activities include: Socializing and communication, Participating in community cultural/social events, Hobbies, games and other pastime activities, Sports participation, exercise and Mass media use.

- Individuals aged 10 years and above spent an average of 3 hours and 18 minutes on recreational activities and community services in Palestine: 3 hours and 23 minutes for males versus 3 hours and 13 minutes spent by females. In the West Bank, males spent an average of 3 hours and 27 minutes on this activity versus 3 hours and 19 minutes for females, while in the Gaza Strip, males spent an average of 3 hours and 16 minutes versus 3 hours and 4 minutes for females.

Percentage of Individuals 10 Years and Above Performing Leisure Time Activity and Average Time Spent on these Activities by Sex in Palestine, 2012/2013

Leisure Time Activity	Percentage who Performed the Activities from Total Population			Average Time Spent on the Activity		
	Females	Males	Both Sex	Females	Males	Both Sex
				H.M	H.M	H.M
Socializing and communication	88.5	86.2	87.3	3.13	3.23	3.18
Participating in community cultural/social events	2.1	5.1	3.6	2.57	2.21	2.31
Hobbies, games and other pastime activities	16.1	20.8	18.4	1.34	2.11	1.55
Sports participation and exercise and related activities	5.8	16.7	11.4	1.07	1.44	1.35
Mass media use	86.5	84.2	85.3	2.46	2.44	2.45

H: Mean Hours.
M: Means Minutes.

- Individuals aged 10 years and above spent an average of one hour and 55 minutes on activities related to practicing hobbies, games, entertainment and other activities, including actual participation in arts, music, theater, collecting postal stamps and coins, sporting games, etc.: two hours and 11 minutes for males and one hour and 34 minutes for females in Palestine. In the West Bank, males spent an average of two hours and 18 minutes on these activities against one hour and 32 minutes for females. In the Gaza Strip, males spent an average of one hour and 59 minutes on these activities against one hour and 38 minutes spent by females.

- Individuals aged 10 years and above spent an average of one hour and 35 minutes on internal and external sports and other related programs: one hour and 44 minutes for males versus one hour and 7 minutes spent by females in Palestine. In the West Bank males spent an average of one hour and 45 minutes on this activity against one hour and 10 minutes for females, while in the Gaza Strip, males spent an average of one hour and 43 minutes on this activity against one hour and two minutes for females.

- Males aged 10 years and above spent an average of two hours and 18 minutes watching or listening to TV or video clips versus two hours and 28 minutes for females.

1.4 Care Activities (Children and Elderly)

- Individuals aged 10 years and above spent one hour and 53 minutes in unpaid care services for the household with an average of 57 minutes spent by males versus two hours and 15 minutes for females in Palestine. In the West Bank, males spent an average of 56 minutes against two hours and 11 minutes for females, while in the Gaza Strip males spent an average of 57 minutes on this activity versus two hours and 20 minutes for females.

- Around 41.1% of females aged 10 years and above who performed care activities (care of children and elders) were not provided without any pay versus 15.3% of males.

1.5 Personal Care

- The average amount of time spent by males and females aged 10 years and above during the day in activities of personal care (sleeping, eating and drinking, religious activities, personal interests and personal health care) was about the same: 11 hours and 35 minutes for males, accounting for 48.3% of their time during the day, versus 11 hours and 37 minutes for females, representing 48.4% of their time.
- Females and males aged 10 years and above spent an average of one hour and 33 minutes on religious activities.

1.6 Persons in the Age Group (10-17) Years

- 23.3% of children aged 10-17 years used computer technology, including 25.0% of males and 21.4% of females in Palestine.
- 3.4% of children aged 10-17 years performed reading activities in Palestine: 1.3% of males and 5.8% of females.
- 62.7% of children aged 10-17 years performed learning activities: 59.3% of males and 66.4% of females in Palestine.

1.7 Comparison of Data in Time Use Survey 1999/2000

- The average amount of time spent by males on service activities related to income generating activities and other production of goods during 2012/2013 increased to 8 hours and 16 minutes for males versus 3 hours and 44 minutes for females, compared with data for 1999/2000 of 8 hours for males against two hours and 18 minutes for females.
- There is a marked decrease in the average amount of time spent by individuals on community services and helping other households during 2012/2013 (including helping other households, community services, irregular voluntary services, etc.) to one hour and 23 minutes for males versus 39 minutes for females. The results in the Time Use Survey of 1999/2000 were two hours and 13 minutes for males versus one hour and 35 minutes for females.

Methodology and Data Quality

2.1 Objective of the Survey

The survey provides basic data needed for the development of national policies. The main objectives of the Time Use Survey were as follows:

1. Measurement and analysis of quality of life or general well-being.
2. Identifying demographic and socio-economic characteristics of individuals in Palestinian society.
3. Measurement and valuation of unpaid work (domestic and volunteer work) and development of household production accounts.
4. Improving estimates of paid and unpaid work.
5. Assisting planners and policy makers to develop strategies and policies that may contribute to developmental planning issues.

2.2 Questionnaire

The survey questionnaire is the main tool for data collection and was designed on the basis of international surveys specially designed for time use surveys, as well as on the basis of the recommendations of the workshop on time use surveys held in Jordan in 2010. This was organized by ESCWA in cooperation with UNSD to develop a questionnaire for a time use survey and coding manual, along with adding activities related to the Palestinian context compatible with the coding manual of the United Nations of 2006. The questionnaire meets the technical specifications for the field work phase and data processing and analysis requirements. The questionnaire included several sections:

1. Identification Data

This identifies a unified means of determining data that define a household, including the divisions of sample design: the number in the enumeration area, governorate and locality, building identification number, number of household, and the name of head of household.

2. Quality Control

This is the development of controls of field and office operations and the sequencing in questionnaire stages, usually beginning with data collection through to field and office auditing, data coding, data entry, checks after data entry, and ending with the storage process.

3. Household Members Background Details

These include household members, relationship to the head of household, gender, date of birth and age, in addition to other demographic and economic data for the household as a whole.

4. Household Questionnaire

This includes questions related to the household in terms of type of housing unit, material used as flooring in the housing unit, primary fuel type used in cooking, goods and services available, monthly household income, and other indicators.

5. Daily Record Questionnaire

This part of the questionnaire comprised two time records: in the first record, one male member of the household aged 10 years and above is selected at random and in the second record, one female household member aged 10 years and above is selected at random. The day was divided into periods of time of up to 30 minutes each from midnight until six am and

10 minutes for each period during the day from six am until twelve o'clock at night. The record also contains information that shows whether the activity was performed for a fee or financial return or not. Any secondary activity is also recorded. This information identifies the respondent performing these activities, with whom and the means of transportation or venue where the individual performed the various activities throughout the day (during a 24-hour period).

2.3 Sampling Frame and Sample

2.3.1 Target Population

The Target population of the survey consists of all Palestinian individuals of age group 10 years and over, who are living normally with their households in Palestine in 2012/2013 .

2.3.2 Sampling Frame

The sampling frame of the survey consists of a list of enumeration areas from the population and buildings and establishments census which was implemented by PCBS in 2007 (the enumeration area is a geographical area contains number of households of about 124 households in average).The enumeration areas will be used as primary sampling units in sampling design (PSUs).

2.3.3 Sample Size

The sample size of the survey is 5,903 Palestinian households.

2.3.4 Sampling Design

After determining the sample size, the sample type is three-stage stratified cluster sample as following:

- 1- First stage: selecting systematic sample of 220 clusters (enumeration areas).
- 2- Second stage: selection sample of 21 responded households from each EA selected in the first stage (we use the area sampling to get this number of responded households).
- 3- Third stage: selection two individuals male and female (10 years and more) from each household selected in second stage using random kish tables.

2.3.5 Sample Strata

The population was divided to strata by:

- 1- Governorate (16 governorates in west bank and Gaza strip)
- 2- Locality type (urban, rural, camps)

2.4 Weight Calculation of Households

The weight of statistical units (sampling units) in the sample is defined as the mathematical inverse of the selection probability where the sample of the survey is a three-stage stratified cluster sample. Thus, in the first stage we calculate the weight of enumeration areas depending on the probability of each enumeration area (a systematic random sample). In the second stage we calculate the weight of households in each enumeration area. Initial household weights resulted from the product of the weight of the first stage and the weight of the second stage. Final household weights were obtained after adjustment of initial weights with the household estimates of the middle of 2013 with regard to design strata (governorate, locality type).

For individuals, we added the final household weight for each person in individuals file, then the initial individual weight is adjusted to the population estimates 15/5/2013, according to region (West Bank, Gaza Strip), sex (male, female), age groups (17 groups), then we obtained the final adjusted individual weight then we merge this weights to time record file and we adjusted this weights to the population estimates 15/5/2013 according to previous postrata .

2.5 Field Work Operations

Field operations represented the most important stages of the implementation of the survey for the collection of the required data from primary sources. To ensure success, this phase should be prepared in detail. This includes the provision of all technical and administrative requirements regarding recruitment, training and the provision of material supplies for optimal performance.

2.5.1 Training Fieldworkers

A training course was launched on 16/09/2012 and lasted until 24/09/2012 for a period of seven days. The fieldwork team for the Time Use Survey was selected from personnel who had worked on the Palestinian Expenditure and Consumption Survey for their experience in working on household surveys. There were 48 trainees in total distributed as follows:

- 34 trainees from the West Bank.
- 14 trainees from the Gaza Strip.

The training combined theoretical, practical aspects, short exams, direct questions and many exercises on the coding manual. The field worker played an important role in distributing questionnaires, examining them the following day, collecting them on the third day, then conducting desk encoding after completion of data collection. There were 14 field workers appointed to work on the project with a variable number of field workers in each area depending on the sample. The team comprised a supervisor, an auditor, one or two female field workers according to the enumeration area in the center, north or south, in addition to five field workers in the Gaza Strip, along with an auditor and a supervisor.

Field workers were trained on the UN coding manual for three days, divided into three coding groups. Each day of coding training included explaining exercises to the groups, conducting practical and theoretical exercises, and at the end of the course, an examination to recruit the best workers.

The training made field workers aware of literature on field surveys, methodology, the basics of field surveys, including statistical survey design, design of the questionnaire, procedures to conduct field interviews, how to collect data via the questionnaire and how to distribute and assemble questionnaires during the week. Field workers also covered sample design, reading statistical maps and the principles of team work in the field. They were briefed on how to conduct field and desk auditing of questionnaires, re-interviewing and other tests to ensure the quality of work to obtain accurate and reliable data.

2.5.2 Reference Date

This survey was implemented during the period September 29, 2012 – October 10, 2013, i.e., one complete calendar year, and covered all Palestinians in the West Bank and the Gaza Strip.

2.5.3 Data Collection Mechanism

Field work for data collection for the Time Use Survey was launched on 29/09/2012 and lasted for one statistical calendar year, including seasonal holidays. Field workers worked for nine days, starting on a Saturday when the field worker visited three households, distributed three time records and selected two household members at random. On the second day, the

field worker made three inspection visits to households to scrutinize the time record, also visiting three new households to fill in the first part of the questionnaire and choose another two household members at random to complete the time record on Sunday. On Monday, field workers visited households who had been given time records. On Saturday the time records were reviewed and removed once and for all. Inspection visits were then conducted to the households given time records on Sunday and three visits made to three new households on Monday, and so on, until the Sunday of the following week. At the end of the enumeration zone each day, 21 household questionnaires should be returned at a rate of two time records from each household since the time records cover every day of the week. Field workers commenced desk coding on the third day following receipt of the time records submitted in questionnaires on the Monday for five consecutive days, then began working on questionnaires of a new enumeration zone in a new locality on the following week.

2.5.4 Coding

For this survey we relied on the UN coding manual (Production Manual of Statistics on Time Use of 2006) to encode the time records for this survey. In Palestine, activities were coded in four digits for time use records only.

The economic activity variable underwent coding according to the West Bank and Gaza Strip Standard Industrial Classification, based on United Nations ISIC-4. Economic activity by all employed and ever-employed individuals was classified at fifth-digit level. The occupations were coded on the basis of the International Standard Occupational Classification of 2008 at sixth-digit level (ISCO-08).

2.6 Data Processing

Data processing passed through several stages from the start of preparation to the completion of the data processing file, including the following stages:

1. Programming stage: this comprised the preparation of data entry programs using ACCESS for amendments to data entry screens. Work took place to develop the rules of data entry and ensure accurate data entry, as well as developing manuals for data verification after entry using checking variables of the questionnaire.
2. Control and receipt of questionnaires: the receipt of questionnaires was monitored by a field work coordinator using a special form.
3. Data entry: this began on 20/10/2012 during a central training program for the team on data entry and verification.
4. Data auditing and validation: this took place following data entry with the team comparing the data entered from questionnaires to modify any errors according to the procedures stated on a previously prepared form. Daily reports on progress and accuracy were prepared for follow-up by the administration. Desk auditing of data entry was performed 100% to ensure data quality.
5. Data verification: comprehensive automated rules of data verification in between questions ensured consistency and identification of answers that were out of range or irrational. This was carried out by a special program performed on a regular basis. The team reviewed error messages and modification of errors based on observations or returned the questionnaire to the field for double checking. The auditing mechanism was prepared by the project management and applied to the data entry program by a programmer where necessary. Appropriate data auditing tests proposed by the project management during the auditing procedure were inclusive and covered all questions in the questionnaire. The questionnaires were drawn from extracted lists and checked automatically, corrected and adjusted on the computer. Then a second list was extracted

- for the same questionnaires to ensure that the amendment was valid and that all questionnaires had been modified.
6. Other lists proposed by the project management after examining the data entered identified potentially illogical data, to be confirmed by sending lists to data entry for checking and comments before resubmitting to the project management once the errors were corrected.
 7. Questionnaire delivery: this is the final stage in which questionnaires were sorted by locality, registered with a special approved form, and sent for documentation and storage. The survey ended on 11/15/2013.

2.7 Response and Non-Response Rates

The sample size of the survey was 5,903 households and 4,605 households were completed. Weights were adjusted to compensate for the non-response cases. The response rate in the survey in Palestine was 79.6% for households as follows:

Interview results of the Households

Interview result	Number of cases
Completed	4,229
Partially Completed	376
Traveling household	100
No one at home	738
Refused	290
No Information	32
Home not occupied	115
Unit does not exist	3
Other	20
Total	5,903

$$\text{Percentage of over coverage errors} = \frac{\text{Total cases of over coverage}}{\text{Number of cases in original sample}} * 100\%$$

$$= 2\%$$

$$\text{Non response rate} = \frac{\text{Total cases of non response}}{\text{Net Sample size}} * 100\%$$

$$= 20.4\%$$

$$\text{Net sample} = \text{Original sample} - \text{cases of over coverage} = 5,903 - 118 = 5,785$$

$$\text{Response rate} = 100\% - \text{non-response rate}$$

$$= 79.6\%$$

Interview results of Individuals

Number of cases	Interview result
Completed	8,560
Partially Completed	55
Refused	144
Other	20
Total	8,779

$$\begin{aligned} \text{Non response rate} &= \frac{\text{Total cases of non response}}{\text{Net Sample size}} \times 100\% \\ &= 1.9\% \end{aligned}$$

$$\begin{aligned} \text{Response rate} &= 100\% - \text{non-response rate} \\ &= 98.1\% \end{aligned}$$

2.8 Data Accuracy

The concept of data quality includes multiple aspects, starting from initial planning for the survey and ending with data dissemination and interpretation of data for optimal use. The most important components of statistical quality include accuracy, comparability, and quality control procedures. Statistical quality also includes checking and auditing data accuracy in multiple aspects of the survey, particularly statistical errors due to the use of a sample, plus non-statistical errors by staff and the use of survey tools. Response rates may also have a crucial impact on estimates. This section includes the following:

2.8.1 Statistical Errors

Survey data may be affected by statistical errors as a result of the use of a sample rather than a comprehensive survey covering all units of the study population. Thus, differences may be anticipated from the real values that emerge from a census and variations were calculated for the most important indicators.

The results indicated that there was no problem in the dissemination of data applicable to Palestine as a whole or on a regional basis (the West Bank and the Gaza Strip).

Variance Estimation of the Time Spent on Various Activities by Region (West Bank)

Region	Activities	Estimate (Minutes)	Standard Error %	Confidence Interval 95%		Coefficient of Variation %	Un weighted Count
				Lower	Upper		
West Bank	Work for corporations/quasi corporations, non-profit institutions and government	58	3.7	50.4	65.1	6.5	5679
	Work in household unincorporated enterprises engaged in primary production activities	20	3.2	13.3	25.8	16.1	5679
	Work in household unincorporated enterprises engaged in non-primary production	8	1.5	4.7	10.5	19.1	5679
	Work in household unincorporated enterprises engaged in construction activities	22	2.4	17.8	27.1	10.6	5679
	Work for household providing services for income	52	3.0	46.1	57.9	5.8	5679
	Unpaid domestic services for own final use within household	118	2.0	113.5	121.6	1.7	5679
	Unpaid caregiving services to household members	29	1.0	26.7	30.8	3.6	5679
	Community services and help to other households	12	1.0	10.4	14.4	8.3	5679
	Learning	84	5.1	73.6	93.6	6.1	5679
	Socializing and communication	175	4.9	165.2	184.6	2.8	5679
	Participating in community cultural/social events	2	0.5	1.5	3.5	19.5	5679
	Hobbies, games and other pastime activities	22	1.3	19.2	24.2	5.9	5679
	Sports participation and exercise and related activities	11	0.8	9.2	12.4	7.4	5679
	Mass media use	139	3.4	134.1	147.5	2.4	5679
	Self-care and maintenance	688	4.0	679.8	695.5	0.6	5679

Variance Estimation of the Time Spent on Various Activities by Region (Gaza Strip)

Region	Activities	Estimate (Minutes)	Standard Error %	Confidence Interval 95%		Coefficient of Variation %	Un weighted Count
				Lower	Upper		
Gaza Strip	Work for corporations/quasi corporations, non-profit institutions and government	32	3.0	26.2	37.9	9.2	2881
	Work in household unincorporated enterprises engaged in primary production activities	9	2.0	5.0	12.8	22.2	2881
	Work in household unincorporated enterprises engaged in non-primary production	8	1.5	5.0	10.9	18.8	2881
	Work in household unincorporated enterprises engaged in construction activities	9	1.6	5.9	12.4	17.9	2881
	Work for household providing services for income	43	3.8	35.5	50.6	8.9	2881
	Unpaid domestic services for own final use within household	115	2.7	110.0	120.7	2.3	2881
	Unpaid caregiving services to household members	37	1.7	33.5	40.0	4.5	2881
	Community services and help to other households	17	1.2	14.6	19.3	7.0	2881
	Learning	107	9.7	87.8	126.2	9.1	2881
	Socializing and communication	170	4.6	160.6	178.6	2.7	2881
	Participating in community cultural/social events	10	2.2	6.0	14.9	21.5	2881
	Hobbies, games and other pastime activities	21	2.1	16.4	24.8	10.3	2881
	Sports participation and exercise and related activities	11	1.0	8.9	12.7	8.9	2881
	Mass media use	140	4.2	132.4	148.9	3.0	2881
	Self-care and maintenance	711	5.6	699.8	721.8	0.8	2881

2.8.2 Non-Statistical Errors

Non-statistical errors are possible at all phases of the implementation of the project, from data collection, data entry or non-response and responding errors (respondent), interviewer errors (field worker) and data entry errors in entering erroneous code for activities in the time record. To avoid errors and reduce their impact, the project management made great efforts to ensure the extensive training of field workers on how to conduct interviews, interview procedures, things to be avoided, the pilot survey, and practical and theoretical exercises during training on the encoding of activities in time use surveys. In addition, project management directed the auditor and supervisor to review the coding activities of the field worker on a permanent basis during the period of work on the project. These errors are minimized as experience accumulates; the field team comprised one field worker, an auditor and a permanent supervisor during the period of the project, with the number of field workers increased according to the size of the enumeration area sample.

The most important problems faced by field workers included the refusal of some individuals to respond to the time record by completing the item on activities because of the narrow time period of only ten minutes per activity, plus the time record could only be completed by the person who had been selected.

2.9 Data Comparison

This standard is linked to statistical output as it is imperative to make comparisons between available statistical data and other sources or time periods since much of the analysis is based on comparisons. Data comparison is possible for data from 1999/2000, which was the only time use survey implemented by PCBS, and for major groups only due to the lack of other sources for comparison; different methodologies and data collection methods were used in all the other surveys implemented in the Arab world.

2.10 Technical Notes

Important technical notes relevant to this report include:

1. The questionnaire developed for this survey was based on the recommendations of the technical mission of 2010 and participation in overseas workshops on time use surveys in 2011 to develop a systematic methodology for the implementation of time use surveys with reference to the 2006 UN Coding Manual for Time Use Surveys.
2. The coding of the Time Use Survey was based on the 2006 UN Coding Manual.

Concepts and Definitions

This chapter presents the main concepts and terminology used in the report. These concepts are based on the United Nations manual issued in 2006. These concepts and terminology are compatible with the rest of the cross-cutting themes in the Palestinian Central Bureau of Statistics as covered in the glossary of terms used in the PCBS statistical system.

Household:

One person or a group of persons with or without a household relationship, who live in the same housing unit, share meals and make joint provision of food and other essentials of living.

Household Membership:

Persons staying in the dwelling unit are considered members of the household if the dwelling unit is their usual or only place of residence.

Head of Household:

The person who usually lives with the household and is recognized as head of household by its other members. Often he/she is the main decision maker and is responsible for financial support and welfare of the household.

Refugee Status:

This status relates to Palestinians who were forced to leave their land in the Palestinian Territory occupied by Israel in 1948. It applies to their male sons and grandchildren.

Registered Refugees:

It applies to registered refugees holding refugee registration cards issued by UNRWA.

Non-Registered Refugees:

It applies to unregistered refugees who do not hold refugee registration cards issued by UNRWA.

Non-Refugee:

It applies to any Palestinian not categorized under any of the two aforementioned statuses.

Concurrent activities Two parallel activities undertaken by one or more people over a period of time.

Age in Completed Years:

The completed age in years of the person enumerated, which is the difference between the date of birth and the survey reference period.

Main Economic Activity:

Nature of work practiced by a facility and that it was originally established for according to the International Classification Standard of Economic Activities (fourth revision). It contributes as much of the value added in the case of multiple activities within a single institution.

Survey Period:

The period in which this survey was being implemented and lasting for an entire year.

Reference Period:

A period of time when time use data are being collected. The registration period should be for one day only, where an individual begins to register his activities at 24:00 hours at midnight up to the next 24:00 hours at midnight

Record Time:

An exclusive and scheduled registry covering all activities of respondents over a period of 24 hours.

Time Spent in Various Activities;

Time spent on different activities during 24 hours divided by all persons, including those who have not participated in the activity.

Percentage of Persons Who Performed the Activities (Indicator)

Total persons who did the activity divided by total sample size multiplied by hundred.

Average Time Spent in Various Activities by Those Who Performed Them (Indicator)

Total time spent on the activity divided by persons who did the activity.

Work for Corporations/Quasi Corporations, Non-Profit Institutions and Government (Formal Sector Work):

All activities performed in relation to employment in corporations/quasi-corporations, nonprofit institutions and government, and including both paid and unpaid employment irrespective of the industrial sector of the activity and status in employment, work performed under apprenticeship, internship and on-the-job training programmers and other activity.

Work for Household in Primary Production Activities:

All activities performed in relation to the primary production of goods by households whether for market or for own final use. A person's activity is classified as primary production of goods if it is performed in relation to the economic activities of agriculture, hunting, forestry, fishing, mining or quarrying.

Work for Household in Non-Primary Production Activities:

All activities performed in relation to production of non-primary goods by household enterprises whether for market or for own final use such as processing of food products, making of other food products and beverages, making textiles, wearing apparel, leather and associated products, or craft-making using all types of materials.

Work for Household in Construction Activities

All activities performed in relation to construction activities by household enterprises either for income or for own capital formation such as bricklaying, plastering, glazing, thatching, cutting glass, plumbing, painting, wallpapering, carpentry, tiling, electric wiring, floor standing.

Work for Household Providing Services for Income:

All activities performed in relation to production of services by household enterprises for income, such as working time in providing services for income, petty trading, door-to-door vending, street vending, hawking, providing repair, installation and maintenance services, providing business and professional services.

Providing Unpaid Domestic Services for Own Final Use Within Household:

All activities performed in relation to unpaid domestic services such as preparing and serving food, cleaning, sweeping etc of dwelling and surroundings, clothes care, all aspects of household management, shopping, travel in relation to the activities in this major division.

Providing Unpaid Caregiving Services to Household Members:

All activities in relation to unpaid services for the care of children and adults of one's household, including care provided to members of the household who are sick or disabled.

Providing Community Services and Help to Other Households:

All activities both voluntary and obligatory services for the benefit of members of the community as well as unpaid help extended to other households (such as households of relatives, friends and neighbors).

Education or Learning Activities:

includes time spent in full-time and part-time classes, special lectures, laboratories, examinations, homework, leisure and special interest classes, travel related to education and all other forms of active study. Education, skills acquisition and related activities are considered personal activities: from the perspective of the student/pupil, studying is a consumption activity because it is not possible to delegate to someone else.

Socializing and Community Participation:

Includes socializing, communicating and participating in community events, conversing, social activities, reading and writing mail and participating in community celebrations of cultural/historic events.

Attending/Visiting Cultural, Entertainment and Sports Events/Venues:

Includes visiting cultural events or venues, exhibitions, watching shows, movies, visiting parks, gardens, zoos, visiting amusement centers, fairs, festivals, circus, watching sports events.

Hobbies, Games and Other Pastime Activities:

Includes active participation in arts, music, theatre, dance (not as a job), engaging in technical hobbies such as collecting stamps, coins, trading cards, computing, programming, crafts, playing games, taking courses in relation to hobbies.

Indoor and Outdoor Sports Participation and Related Courses:

Includes active participation in indoor and outdoor sports (not as a job), coaching, training, looking for a gym, exercise program, trainer, assembling and readying sports equipment at the sports centre and taking courses in relation to sports.

Mass Media:

Includes reading (not strictly in relation to work, learning), watching/listening to television and video, listening to radio and other audio devices, use of computer technology (not strictly for work, learning, household management, shopping), going to the library (not strictly for work, learning).

Personal Care and Maintenance:

Includes activities required by the individual in relation to biological needs: sleeping, eating, resting, performing own personal and health care and maintenance or receiving this type of care, activities in relation to spiritual/religious care, doing nothing, resting, relaxing and meditating, thinking, planning.

Transportation (Travel):

This concept refers to the movements of the individual (male or female) from one place to another for purposes related to carrying out different activities and using various means of transportation.

Means of Transportation:

The means of transportation used by the individual in moving from place to another. These means include walking, private vehicles such as cars and bicycles, public means of transportation such buses and taxis, and any other unmentioned means of transportation.

References

1. **Palestinian Central Bureau of Statistics, 2000** .Time Use in the Palestinian Territory 1999/2000: Main Findings. Ramallah-Palestine.
2. **United Nations, 2006**. Guide to Producing Statistics on Time Use: Measuring Paid and Unpaid Work, New York.
3. **United Nations, 2010**. Time Use In Gender Statistics in Iraq. New York.